ข้อมูลบริการผู้ป่วย ประจำปีงบประมาณ 2569

สถาบันสุขภาพจิตเด็กและวัยรุ่นภาคตะวันออกเฉียงเหนือ

Northeastern Institute of Child and Adolescent Mental Health



By: Medical Records Department

ข้อมูลบริการ OPD ปีงบประมาณ 2569

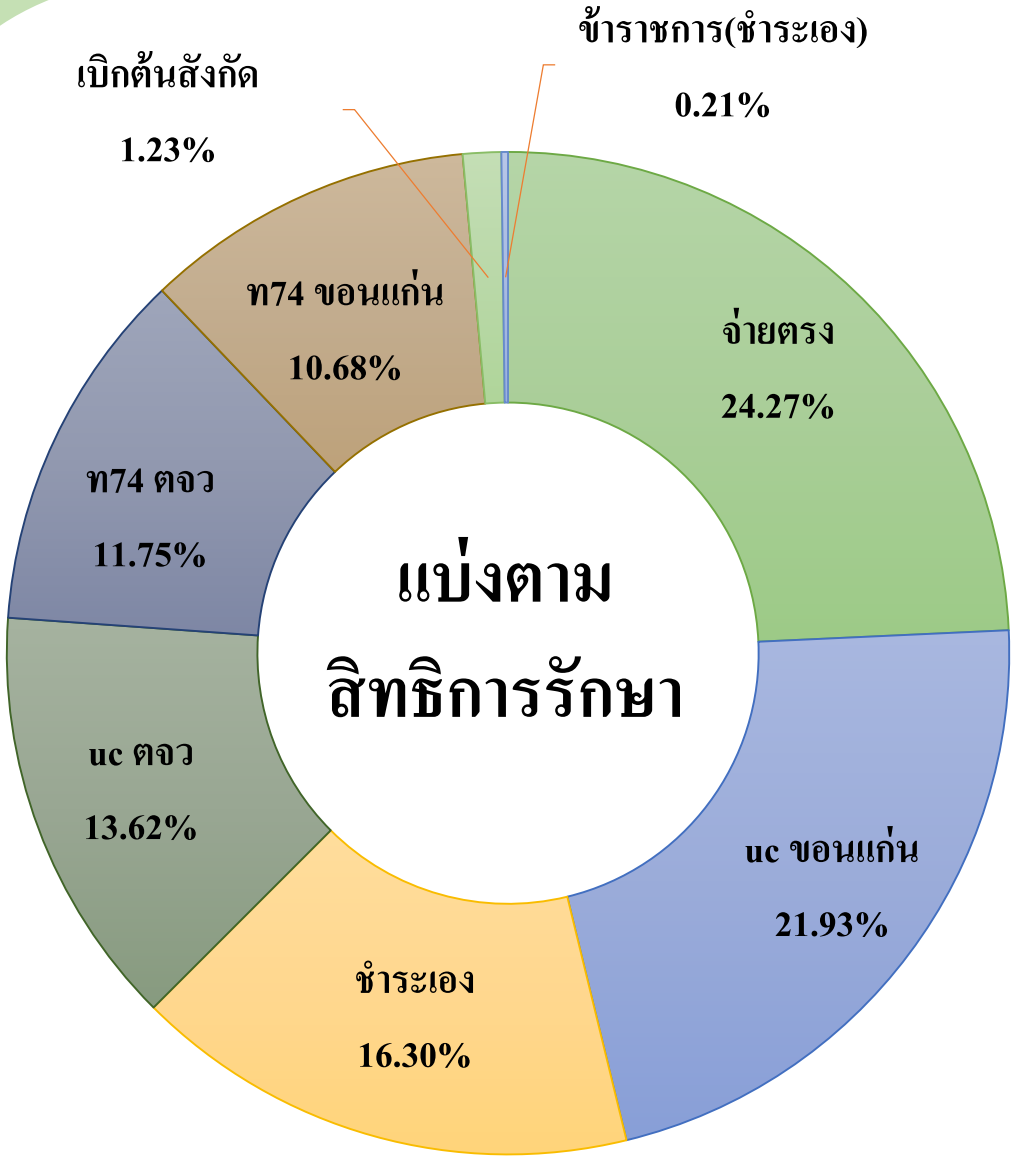

เดือน	ผู้ป่วยรายใหม่	ผู้ป่วยเก่า	จำนวนผู้ป่วยทั้งหมด
ตุลาคม 2568	55	937	992
พฤศจิกายน 2568	44	867	911
ธันวาคม 2568	32	884	916
มกราคม 2569	44	911	955
กุมภาพันธ์ 2569	39	870	909
มีนาคม 2569	32	909	941
เมษายน 2569	42	776	818
พฤษภาคม 2569	48	852	900
มิถุนายน 2569	63	890	953
กรกฎาคม 2569	67	888	955
สิงหาคม 2569	75	964	1,039
กันยายน 2569	60	932	992
รวมทั้งหมด	**601**	**10,680**	**11,281**

ข้อมูลบริการ SMC ปีงบประมาณ 2569

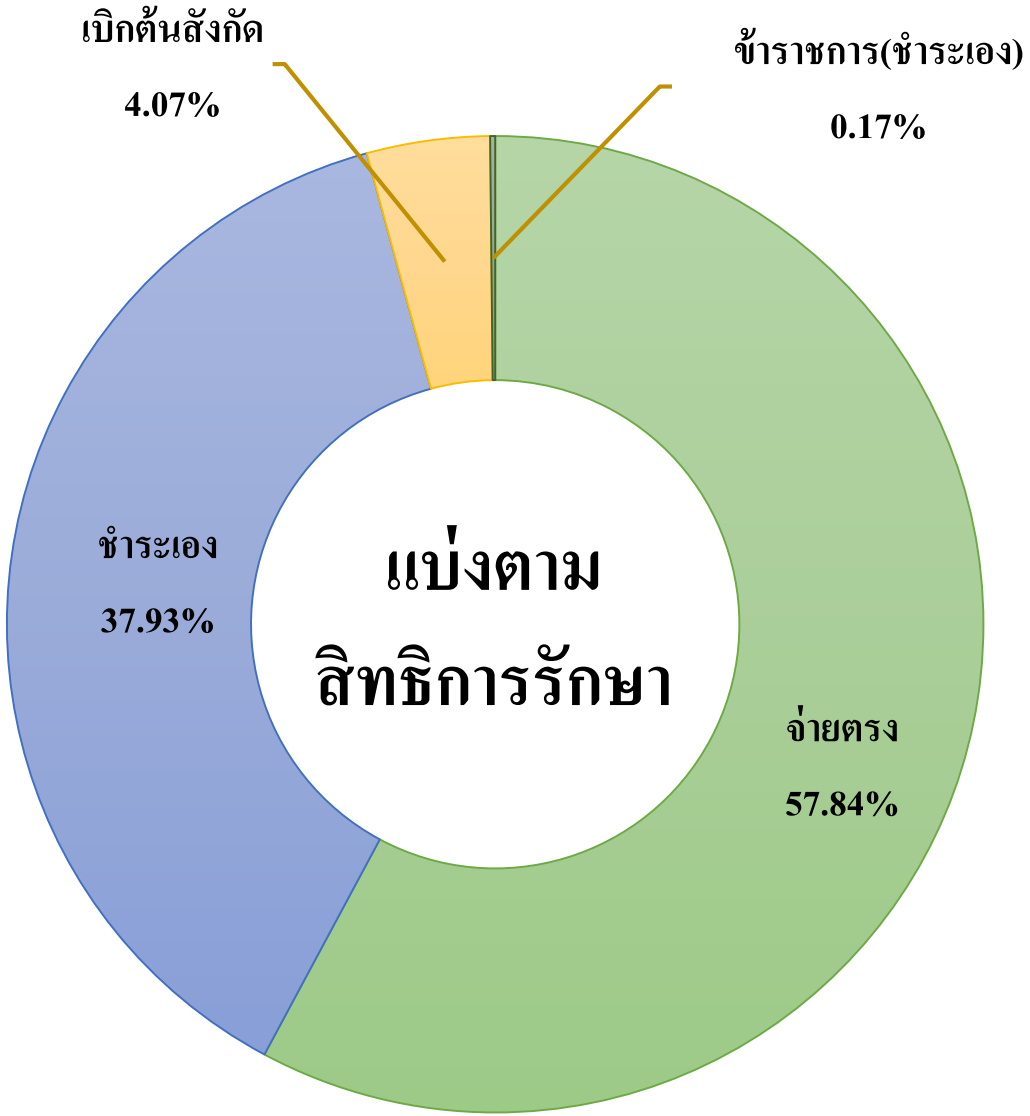

เดือน	ผู้มารับบริการ ครั้งแรก	ผู้มารับบริการ ครั้งรอง	ผู้มารับบริการ ทั้งหมด
ต.ค.-68	20	129	149
พ.ย.-68	16	146	163
ธ.ค.-68	9	125	133
ม.ค.-69	8	149	157
ก.พ.-69	14	145	159
มี.ค.-69	12	154	166
เม.ย.-69	6	100	106
พ.ค.-69	13	132	145
มิ.ย.-69	15	137	152
ก.ค.-69	16	125	141
ส.ค.-69	18	183	202
ก.ย.-69	3	117	120
รวมทั้งหมด	**151**	**1,642**	**1,793**

5 อันดับโรคหลัก OPD ปีงบประมาณ 2569

อันดับ	โรคหลัก OPD	จำนวน (ราย)	ราย (%)
1	Hyperkinetic disorders (F90)	3,951	35.02
2	Pervasive developmental disorders (F84)	2,427	21.51
3	Depressive episode (F32-F33)	1,930	17.11
4	Intellectual disabilities (F70-F79,R418)	1,051	9.32
5	Disorders of adult perchological development (F80-F83,F88-F89)	335	2.97

ข้อมูลบริการสหวิชาชีพ OPD ปีงบประมาณ 2569

เดือน	ต.ค. 68	พ.ย. 68	ธ.ค. 68	ม.ค. 69	ก.พ. 69	มี.ค. 69	เม.ย. 69	พ.ค. 69	มิ.ย. 69	ก.ค. 69	ส.ค. 69	ก.ย. 69	รวม
กิจกรรมบำบัด	87	85	82	80	69	71	71	72	65	74	77	92	**925**
กายภาพบำบัด + PMT	15	8	12	13	24	21	23	25	2	20	23	23	**209**
การศึกษาพิเศษ	57	50	53	60	52	51	37	30	54	54	58	41	**597**
จิตวิทยา	52	51	42	49	57	63	42	51	49	49	63	58	**626**
ประเมินวินิจฉัยทางสังคม	51	43	27	47	31	47	45	60	65	57	76	65	**614**
FET	12	13	5	9	18	13	11	7	5	4	4	2	**103**
กระตุ้นพัฒนาการ+พัฒนาการด้านภาษา	36	43	52	39	25	48	27	32	38	42	45	45	**472**

ข้อมูลบริการสหวิชาชีพ OPD (SMC) ปีงบประมาณ 2569

เดือน	กิจกรรมบำบัด	การศึกษาพิเศษ	จิตวิทยา	กระตุ้นพัฒนาการ+พัฒนาการด้านภาษา
ตุลาคม 2568	26	22	5	23
พฤศจิกายน 2568	28	31	8	30
ธันวาคม 2568	7	24	2	14
มกราคม 2569	14	26	4	20
กุมภาพันธ์ 2569	18	16	6	25
มีนาคม 2569	18	24	7	25
เมษายน 2569	12	19	3	14
พฤษภาคม 2569	13	31	12	17
มิถุนายน 2569	17	24	7	20
กรกฎาคม 2569	19	27	2	24
สิงหาคม 2569	21	20	7	30
กันยายน 2569	12	28	3	18
รวมทั้งหมด	**205**	**292**	**66**	**260**

ข้อมูลบริการ อื่นๆ ปีงบ 2569

เดือน	ต.ค. 68	พ.ย. 68	ธ.ค. 68	ม.ค. 69	ก.พ. 69	มี.ค. 69	เม.ย. 69	พ.ค. 69	มิ.ย. 69	ก.ค. 69	ส.ค. 69	ก.ย. 69	รวม
ยาไปรษณีย์	171	170	187	183	180	174	187	193	193	205	168	187	2,198
Drive thru	12	11	21	11	9	13	19	21	16	15	24	21	193
Telepsychiatry	7	7	8	6	6	12	8	6	6	11	8	3	88

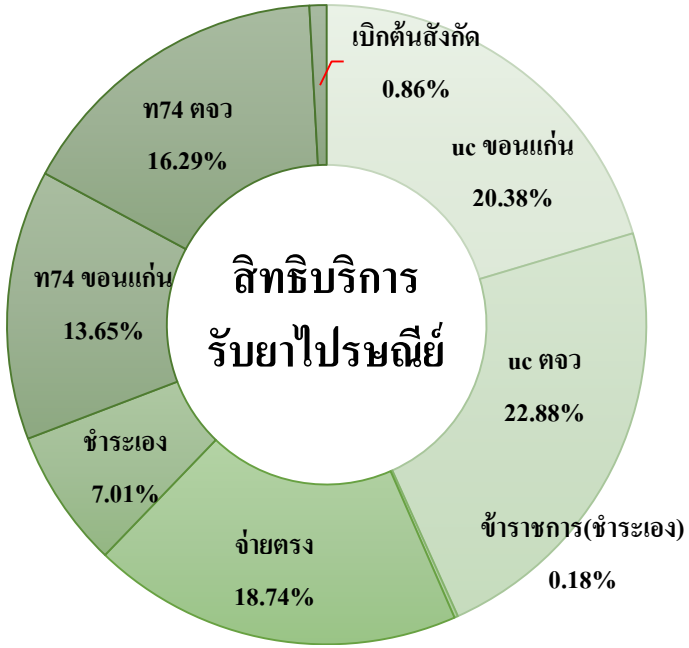

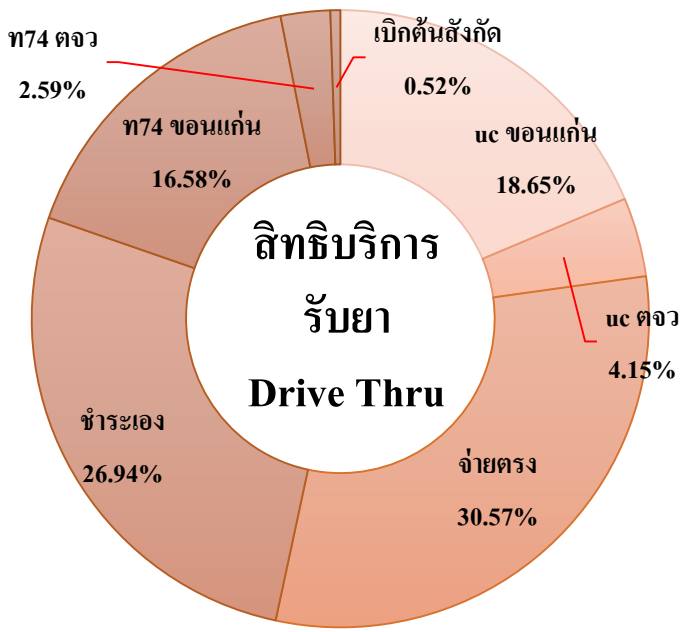

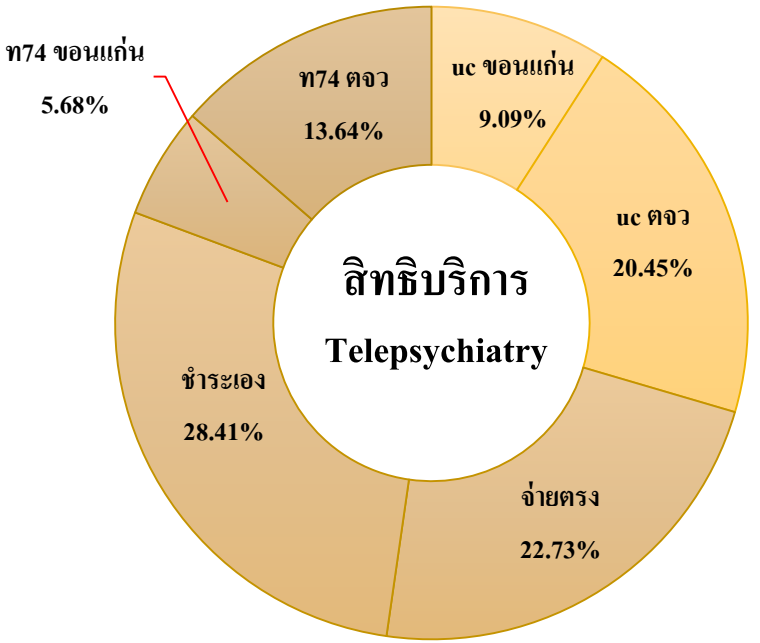

ข้อมูลบริการ IPD ปีงบประมาณ 2569

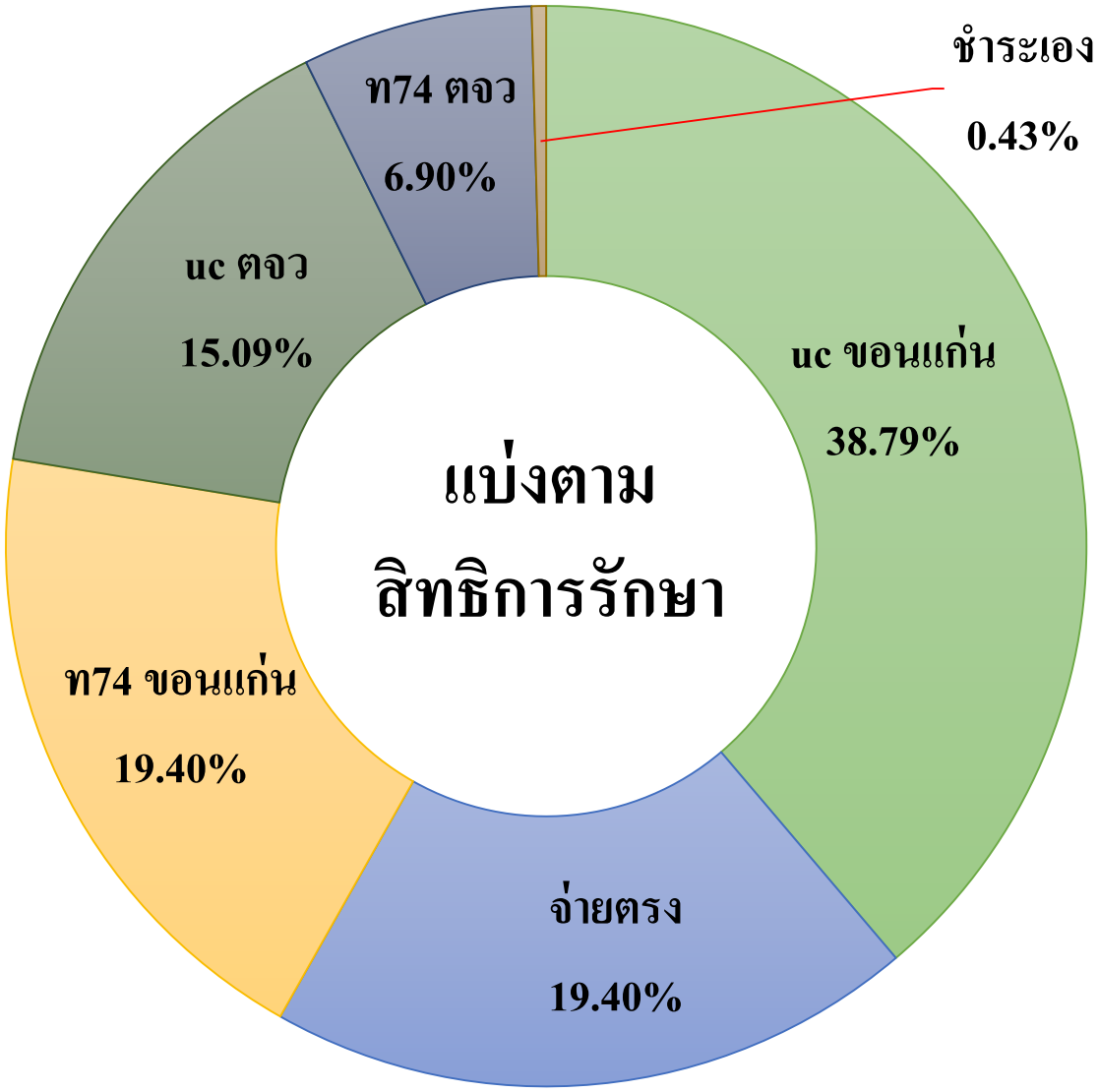

เดือน	รับไว้	จำหน่าย
ต.ค.-68	14	17
พ.ย.-68	20	15
ธ.ค.-68	15	21
ม.ค.-69	20	15
ก.พ.-69	17	19
มี.ค.-69	13	17
เม.ย.-69	21	17
พ.ค.-69	20	25
มิ.ย.-69	24	23
ก.ค.-69	22	23
ส.ค.-69	22	15
ก.ย.-69	24	27
รวมทั้งหมด	**232**	**234**

5 อันดับโรคหลัก IPD ปีงบประมาณ 2569

อันดับ	โรคหลัก IPD	จำนวน (ราย)	ราย (%)
1	Depressive episode (F32-F33)	112	47.86
2	Pervasive developmental disorders (F84)	68	29.06
3	Intellectual disabilities (F70-F79,R418)	13	5.56
4	Mental and behavioural disorders due to psychoactive substance use (F10-F19)	12	5.13
5	Hyperkinetic disorders (F90)	6	2.56

อัตราครองเตียง ปีงบประมาณ 2569

เดือน	ปีงบ 2568	ปีงบ 2569 30 เตียง	ปีงบ 2569 17 เตียง
ตุลาคม 2568	126.94	63.55	112.14
พฤศจิกายน 2568	128.82	63.67	112.35
ธันวาคม 2568	117.08	68.06	120.11
มกราคม 2569	97.53	64.30	113.47
กุมภาพันธ์ 2569	86.55	62.50	110.29
มีนาคม 2569	91.84	57.31	101.14
เมษายน 2569	112.94	54.67	96.47
พฤษภาคม 2569	117.84	51.51	90.87
มิถุนายน 2569	113.33	52.22	92.16
กรกฎาคม 2569	108.92	50.97	89.94
สิงหาคม 2569	118.22	54.84	96.77
กันยายน 2569	109.61	63.22	111.57
รวมทั้งหมด	**110.94**	**58.88**	**103.90**

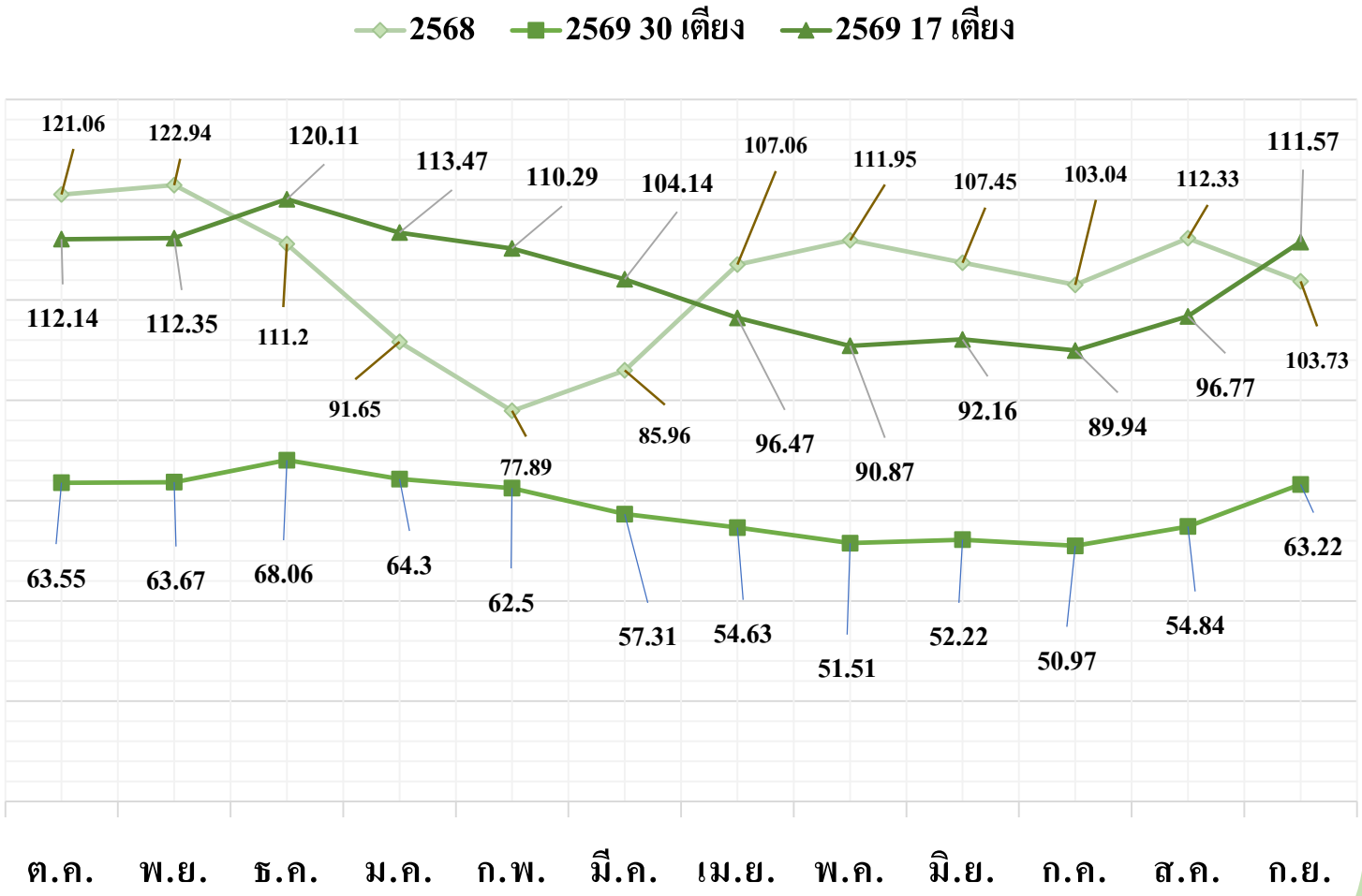

ค่า CMI ปีงบประมาณ 2569

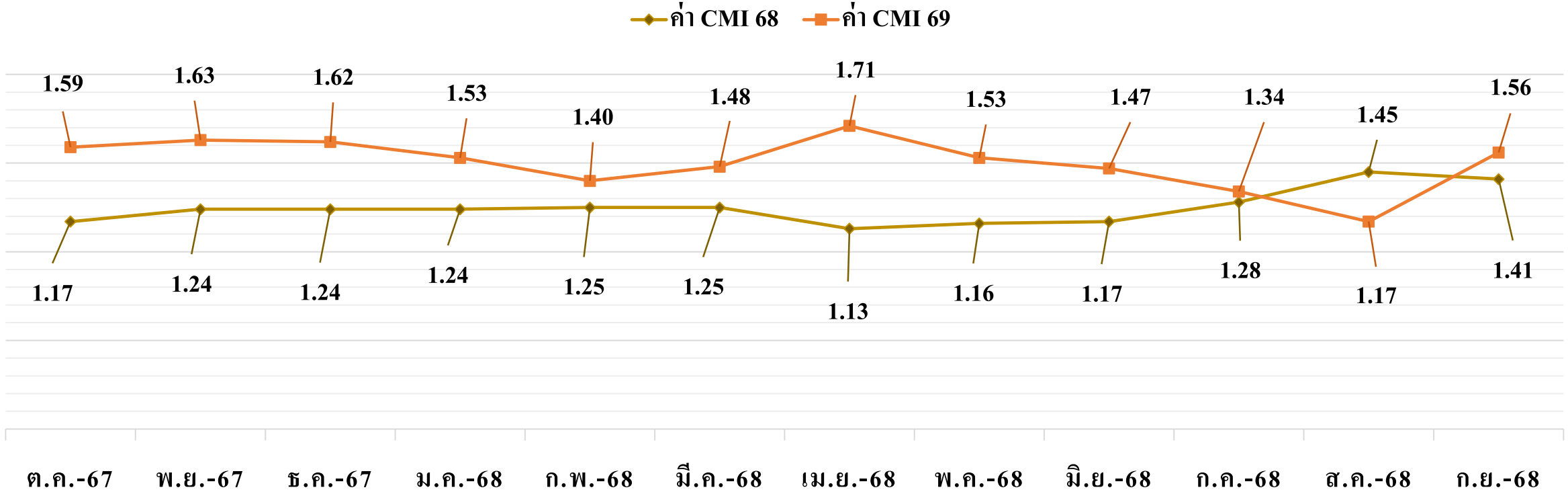

เดือน	ต.ค.	พ.ย.	ธ.ค.	ม.ค.	ก.พ.	มี.ค.	เม.ย.	พ.ค.	มิ.ย.	ก.ค.	ส.ค.	ก.ย.	ค่า CMI รวมทั้งหมด
ค่า CMI ปีงบ 68	1.17	1.24	1.24	1.24	1.25	1.25	1.13	1.16	1.17	1.28	1.45	1.41	**1.23**
ค่า CMI ปีงบ 69	1.59	1.63	1.62	1.53	1.40	1.48	1.71	1.53	1.47	1.34	1.17	1.56	**1.50**

ข้อมูลบริการ IPD ปีงบประมาณ 2569

เดือน	รับไว้	จำหน่าย	CMI	อัตราการครองเตียง 30 เตียง	อัตราการครองเตียง 17 เตียง
ต.ค.-68	7	11	1.68	63.76	112.52
พ.ย.-68	15	10	1.71	51.89	91.57
ธ.ค.-68	11	15	1.67	41.51	73.24
ม.ค.-69	15	11	1.55	39.14	69.07
ก.พ.-69	14	16	1.40	37.38	65.97
มี.ค.-69	9	13	1.46	31.83	56.17
เม.ย.-69	17	11	1.86	28.67	50.59
พ.ค.-69	12	20	1.59	25.05	44.21
มิ.ย.-69	19	18	1.49	24.56	43.33
ก.ค.-69	17	16	1.29	26.13	46.11
ส.ค.-69	17	11	1.06	28.39	50.09
ก.ย.-69	19	21	1.36	37.78	66.67
รวมทั้งหมด	**172**	**173**	**1.50**	**36.34**	**64.13**

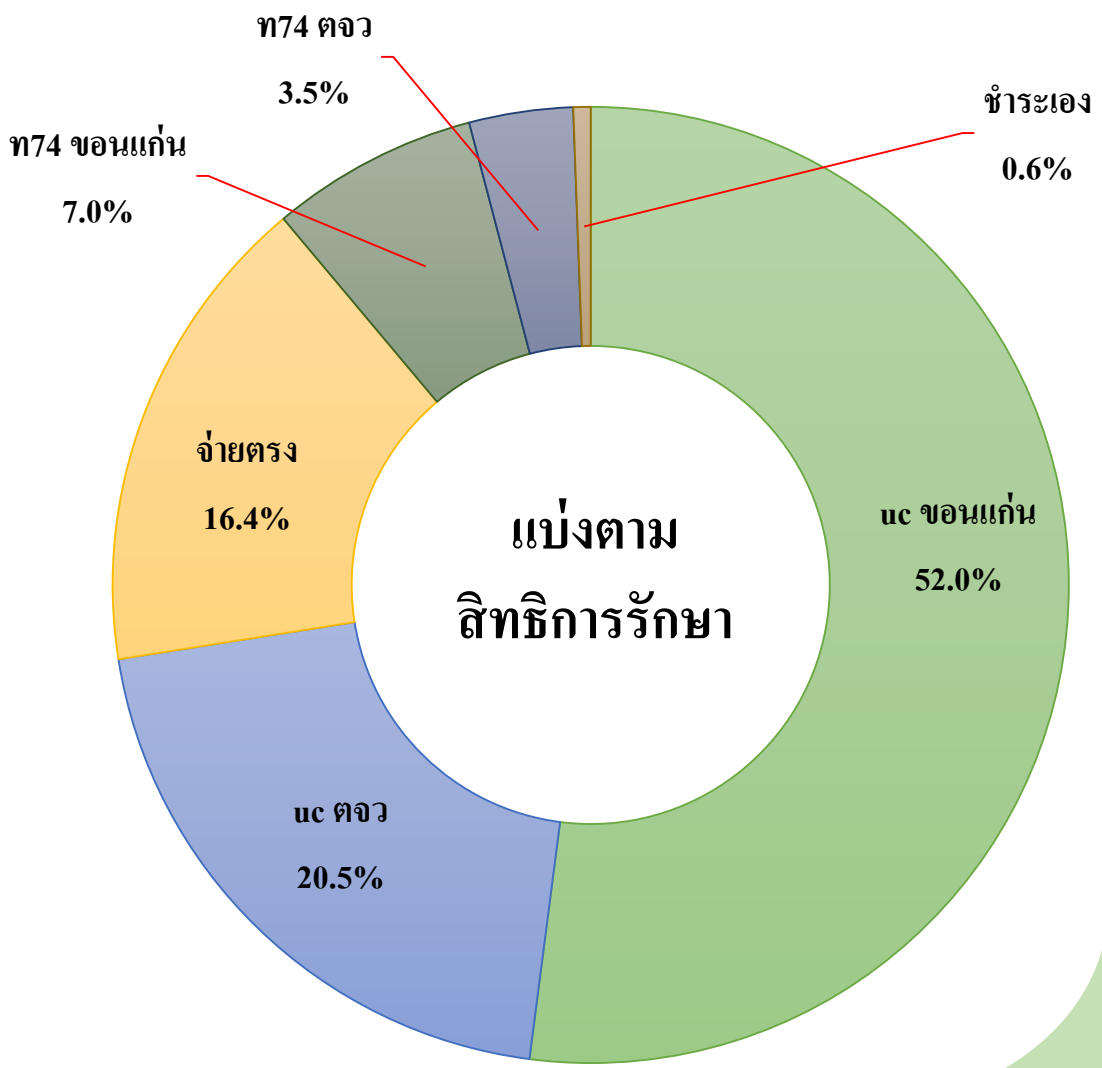

ข้อมูลบริการ IPD Day hospital ปีงบประมาณ 2569

เดือน	รับไว้	จำหน่าย	CMI	อัตราการครองเตียง
ต.ค.-68	7	6	1.43	29.35
พ.ย.-68	5	5	1.48	39.00
ธ.ค.-68	4	6	1.50	38.39
ม.ค.-69	5	4	1.49	35.48
ก.พ.-69	3	3	1.43	35.36
มี.ค.-69	4	4	1.51	36.45
เม.ย.-69	4	6	1.34	38.00
พ.ค.-69	8	5	1.26	39.50
มิ.ย.-69	5	5	1.49	42.67
ก.ค.-69	5	7	1.45	30.32
ส.ค.-69	5	4	1.49	39.35
ก.ย.-69	5	6	1.49	36.37
รวมทั้งหมด	**60**	**61**	**1.45**	**36.68**

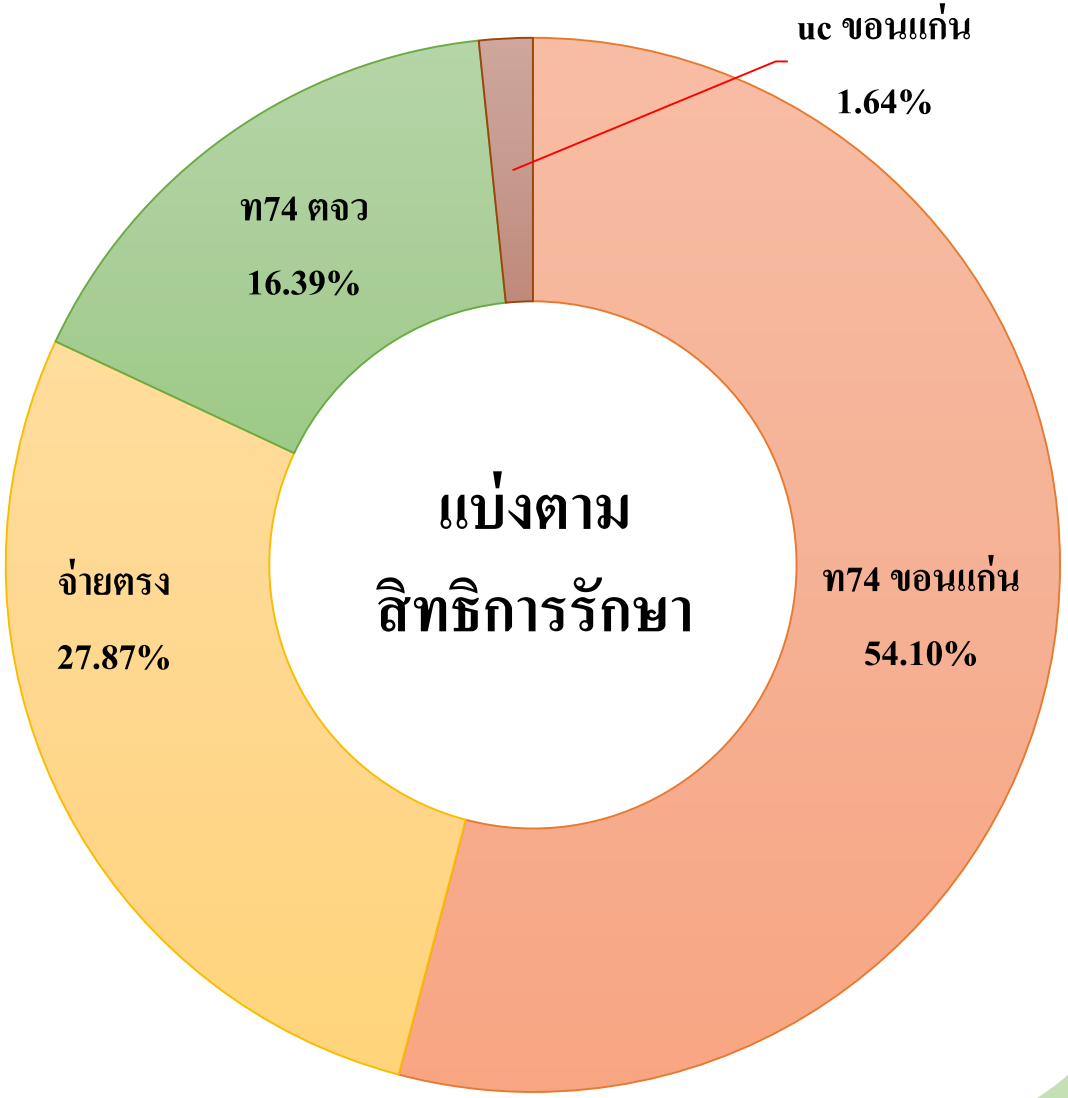

สถิติการให้บริการ ปีงบประมาณ 2558 – 2569

ข้อมูล	2558	2559	2560	2561	2562	2563	2564	2565	2566	2567	2568	2569
จำนวนผู้ป่วยนอกทั้งหมด (ราย)	4,979	5,924	6,705	7,081	7,271	7,636	8,640	10,412	11,979	12,962	11,763	11,281
จำนวนผู้ป่วยนอกใหม่ (คน)	577	725	612	537	679	667	623	752	720	852	634	601
จำนวนผู้ป่วยนอกเฉลี่ยต่อวัน (ราย)	20	24	27	29	30	32	36	44	50	53	49	47
จำนวนผู้ป่วยในรับไว้ทั้งหมด (ราย)	33	157	176	187	230	119	190	344	455	534	415	232
จำนวนผู้ป่วยในจำหน่ายทั้งหมด (ราย)	24	164	169	185	231	126	184	341	453	526	419	234
จำนวนวันนอนเรือนเฉลี่ย (วัน)	26.96	24.88	12.94	17.01	17.71	14.10	14.54	13.77	15.64	14.15	16.43	28
อัตราการครองเตียง	59.42	92.92	49.93	71.83	93.40	40.44	61.07	107.21	114.15	119.61	110.94	103.90
จำนวนผู้ป่วยในเฉลี่ย (คน/วัน)	7	11	6	9	11	5	7	13	15	20	19	18
ค่า CMI	1.11	1.18	1.23	1.40	1.27	1.17	1.15	1.17	1.05	1.17	1.23	1.50