ข้อมูลบริการผู้ป่วย ประจำปีงบประมาณ 2568

สถาบันสุขภาพจิตเด็กและวัยรุ่นภาคตะวันออกเฉียงเหนือ

Northeastern Institute of Child and Adolescent Mental Health

By: Medical Records Department



ข้อมูลบริการ OPD ปีงบประมาณ 2568

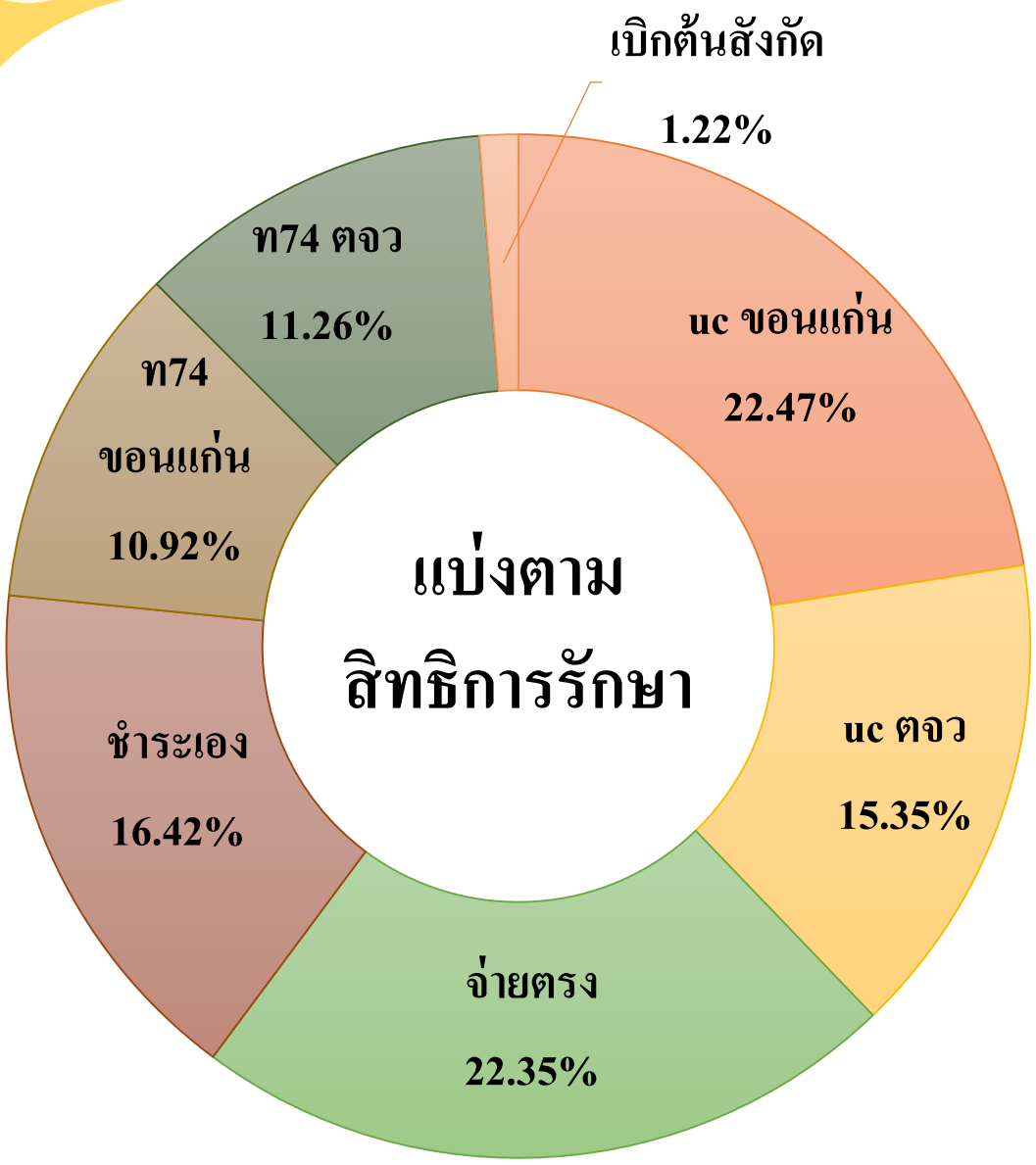

เดือน	ผู้ป่วยรายใหม่	ผู้ป่วยเก่า	จำนวนผู้ป่วยทั้งหมด
ตุลาคม 2567	69	1,187	1,187
พฤศจิกายน 2567	49	1,031	1,080
ธันวาคม 2567	39	878	917
มกราคม 2568	46	995	1,041
กุมภาพันธ์ 2568	46	884	930
มีนาคม 2568	40	905	945
เมษายน 2568	61	922	983
พฤษภาคม 2568	62	931	993
มิถุนายน 2568	57	804	861
กรกฎาคม 2568	66	886	952
สิงหาคม 2568	51	854	905
กันยายน 2568	48	921	969
รวมทั้งหมด	634	11,129	11,763

ข้อมูลบริการ SMC ปีงบประมาณ 2568

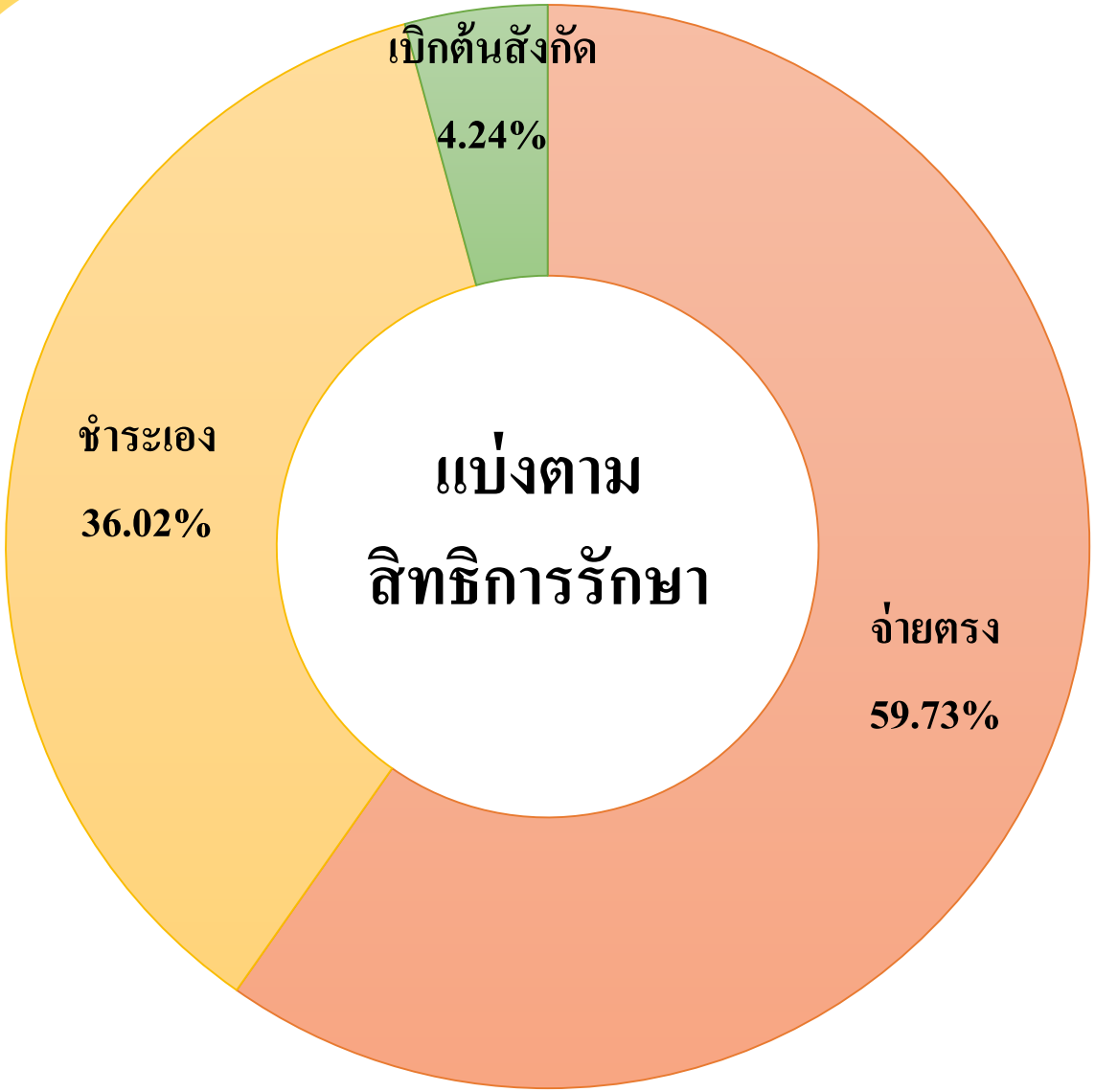

เดือน	ผู้มารับบริการ ครั้งแรก	ผู้มารับบริการ ครั้งรอง	ผู้มารับบริการ ทั้งหมด
ต.ค.-67	15	144	159
พ.ย.-67	20	171	191
ธ.ค.-67	7	125	132
ม.ค.-68	5	149	154
ก.พ.-68	17	157	174
มี.ค.-68	23	154	177
เม.ย.-68	18	135	153
พ.ค.-68	10	168	178
มิ.ย.-68	13	137	150
ก.ค.-68	14	140	154
ส.ค.-68	18	147	165
ก.ย.-68	18	127	145
รวมทั้งหมด	160	1,555	1,787

5 อันดับโรคหลัก OPD ปีงบประมาณ 2568

อันดับ	โรคหลัก OPD	จำนวน (ราย)	ราย (%)
1	Hyperkinetic disorders (F90)	4,188	35.60
2	Pervasive developmental disorders (F84)	2,318	19.71
3	Depressive episode (F32-F33)	1,930	16.41
4	Intellectual disabilities (F70-F79,R418)	1,138	9.67
5	Disorders of adult perchological development(F80-F83,F88-F89)	465	3.95

ข้อมูลบริการสหวิชาชีพ OPD ปีงบประมาณ 2568

เดือน	ต.ค. 67	พ.ย. 67	ธ.ค. 67	ม.ค. 68	ก.พ. 68	มี.ค. 68	เม.ย. 68	พ.ค. 68	มิ.ย. 68	ก.ค. 68	ส.ค. 68	ก.ย. 68	รวม
กิจกรรมบำบัด	141	143	117	134	100	113	100	114	78	82	61	69	**1,252**
กายภาพบำบัด + PMT	24	19	10	18	17	25	14	15	7	19	11	17	**196**
การศึกษาพิเศษ	76	63	53	53	53	54	53	51	55	52	10	59	**632**
จิตวิทยา	27	29	33	33	30	33	14	15	27	26	30	41	**338**
ประเมินวินิจฉัยทางสังคม	66	53	29	43	38	50	53	67	44	60	30	45	**578**
FET	8	10	12	13	4	10	10	7	10	15	6	12	**117**
กระตุ้นพัฒนาการ+พัฒนาการด้านภาษา	24	25	18	21	20	28	14	20	16	41	24	36	**287**

ข้อมูลบริการสหวิชาชีพ OPD (SMC) ปีงบประมาณ 2568

เดือน	กิจกรรมบำบัด	การศึกษาพิเศษ	จิตวิทยา	กระตุ้นพัฒนาการ+พัฒนาการด้านภาษา
ตุลาคม 2567	32	23	6	11
พฤศจิกายน 2567	40	31	9	17
ธันวาคม 2567	14	10	6	13
มกราคม 2568	27	31	8	16
กุมภาพันธ์ 2568	30	32	10	12
มีนาคม 2568	35	34	11	15
เมษายน 2568	22	23	6	12
พฤษภาคม 2568	24	24	9	22
มิถุนายน 2568	15	22	7	19
กรกฎาคม 2568	8	16	2	19
สิงหาคม 2568	20	7	2	27
กันยายน 2568	17	20	5	21
รวมทั้งหมด	284	273	81	204

ข้อมูลบริการ อื่นๆ ปีงบ 2568

เดือน	ต.ค. 67	พ.ย. 67	ธ.ค. 67	ม.ค. 68	ก.พ. 68	มี.ค. 68	เม.ย. 68	พ.ค. 68	มิ.ย. 68	ก.ค. 68	ส.ค. 68	ก.ย. 68	รวม
ยาไปรษณีย์	132	155	139	175	144	146	170	159	166	173	165	187	1,911
Drive thru	10	13	9	4	9	10	15	11	11	12	15	17	136
Telepsychiatry	7	6	8	9	9	7	11	12	6	14	4	11	104
Telepsychiatry Consult	15	6	17	13	7	6	5	-	-	-	-	-	69

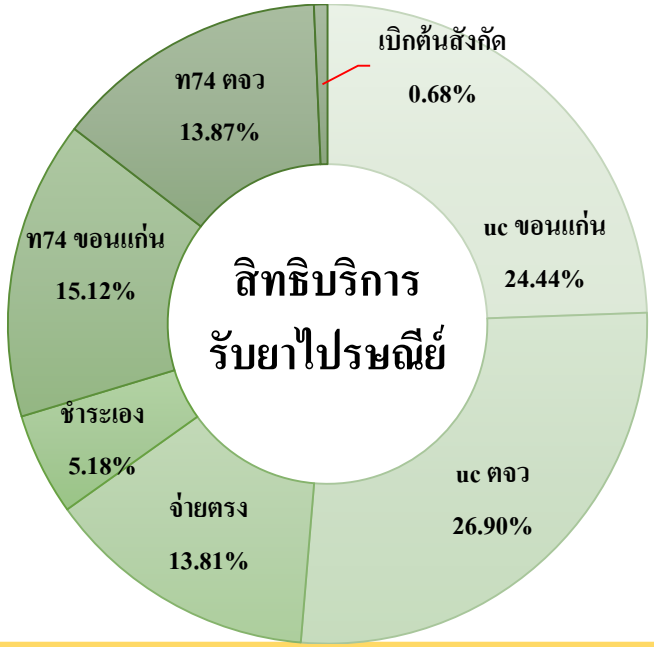

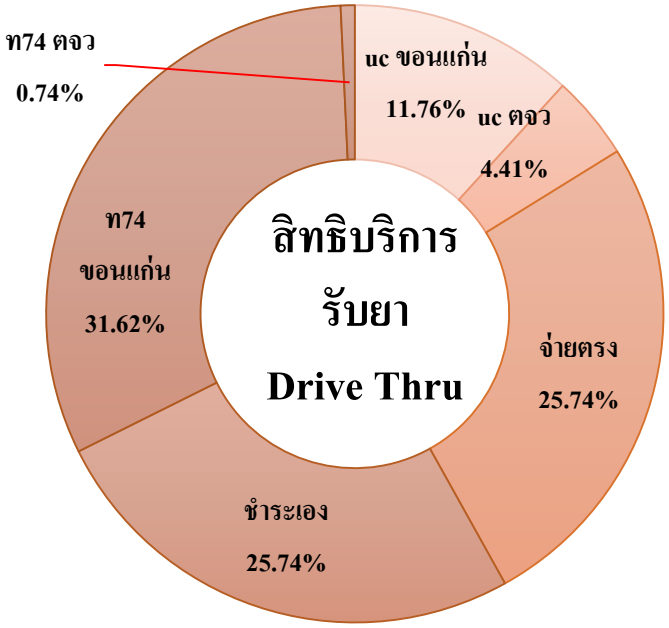

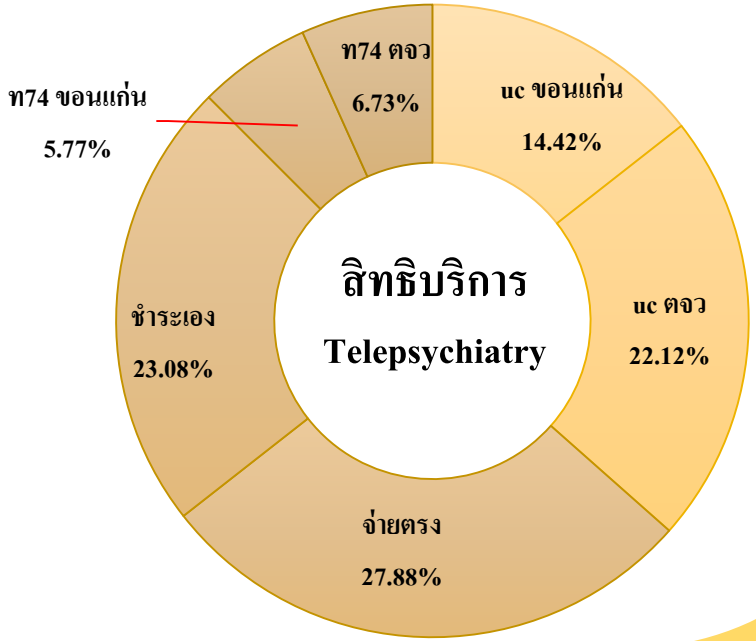

ข้อมูลบริการ IPD ปีงบประมาณ 2568

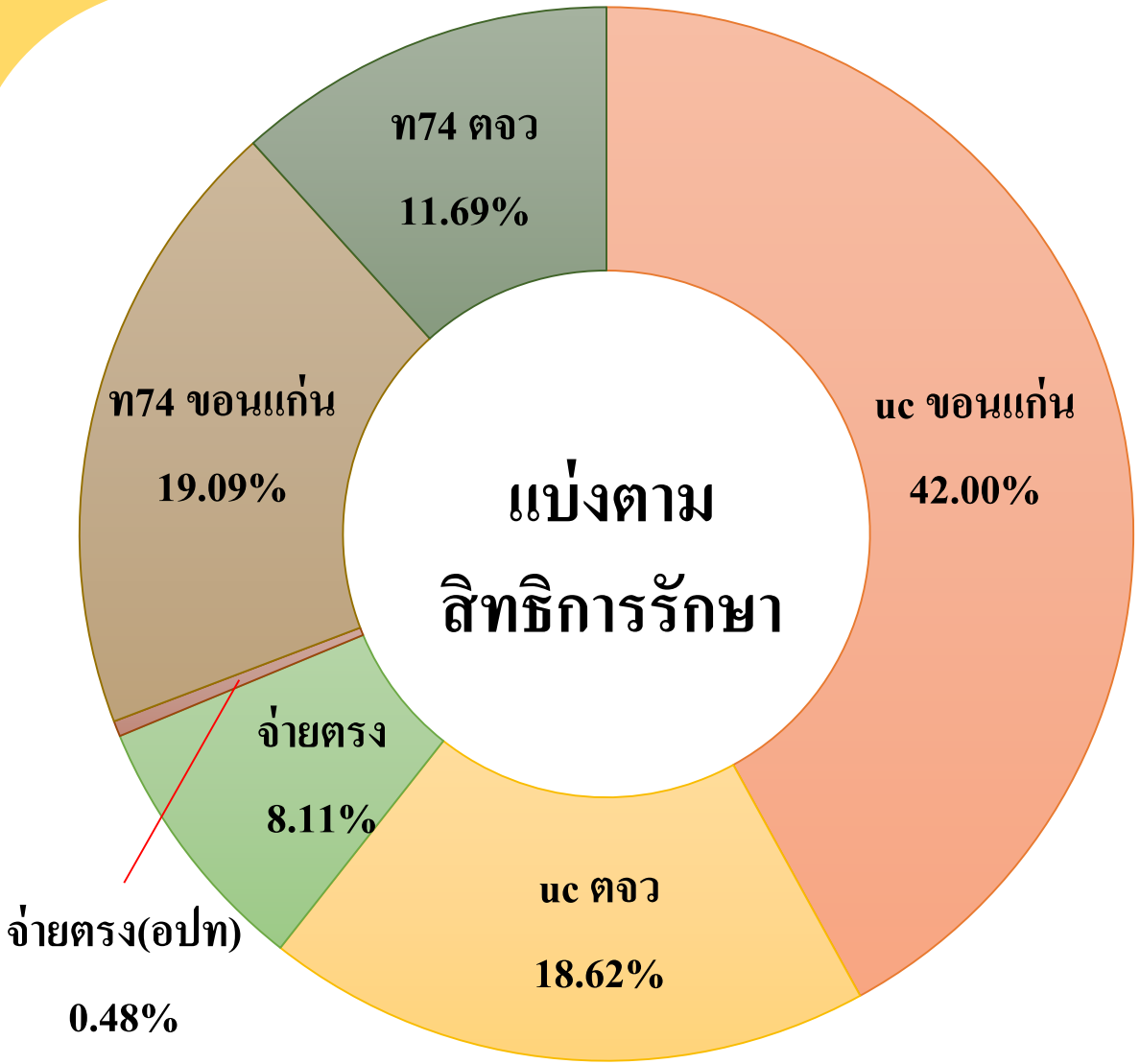

เดือน	รับไว้	จำหน่าย
ต.ค.-67	57	54
พ.ย.-67	47	48
ธ.ค.-67	30	42
ม.ค.-68	38	34
ก.พ.-68	29	30
มี.ค.-68	35	35
เม.ย.-68	46	40
พ.ค.-68	49	54
มิ.ย.-68	20	18
ก.ค.-68	26	25
ส.ค.-68	21	20
ก.ย.-68	17	19
รวมทั้งหมด	415	419

5 อันดับโรคหลัก IPD ปีงบประมาณ 2568

อันดับ	โรคหลัก IPD	จำนวน (ราย)	ราย (%)
1	Depressive episode (F32-F33)	215	51.31
2	Pervasive developmental disorders (F84)	111	26.49
3	Mental and behavioral disorders due to psychoactive substance use (F10-F19)	27	6.44
4	Bipolar affective disorder(F31)	22	5.25
5	Intellectual disabilities (F70-F79,R418)	18	4.30

อัตราครองเตียง ปีงบประมาณ 2568

เดือน	ปีงบ 2567	ปีงบ 2568
ตุลาคม	101.71	126.94
พฤศจิกายน	120.39	128.82
ธันวาคม	114.61	117.08
มกราคม	102.85	97.53
กุมภาพันธ์	126.89	86.55
มีนาคม	137.57	91.84
เมษายน	119.02	112.94
พฤษภาคม	125.43	117.84
มิถุนายน	128.04	113.33
กรกฎาคม	121.44	108.92
สิงหาคม	120.49	118.22
กันยายน	120.00	109.61
ทั้งหมด	**119.61**	**110.94**

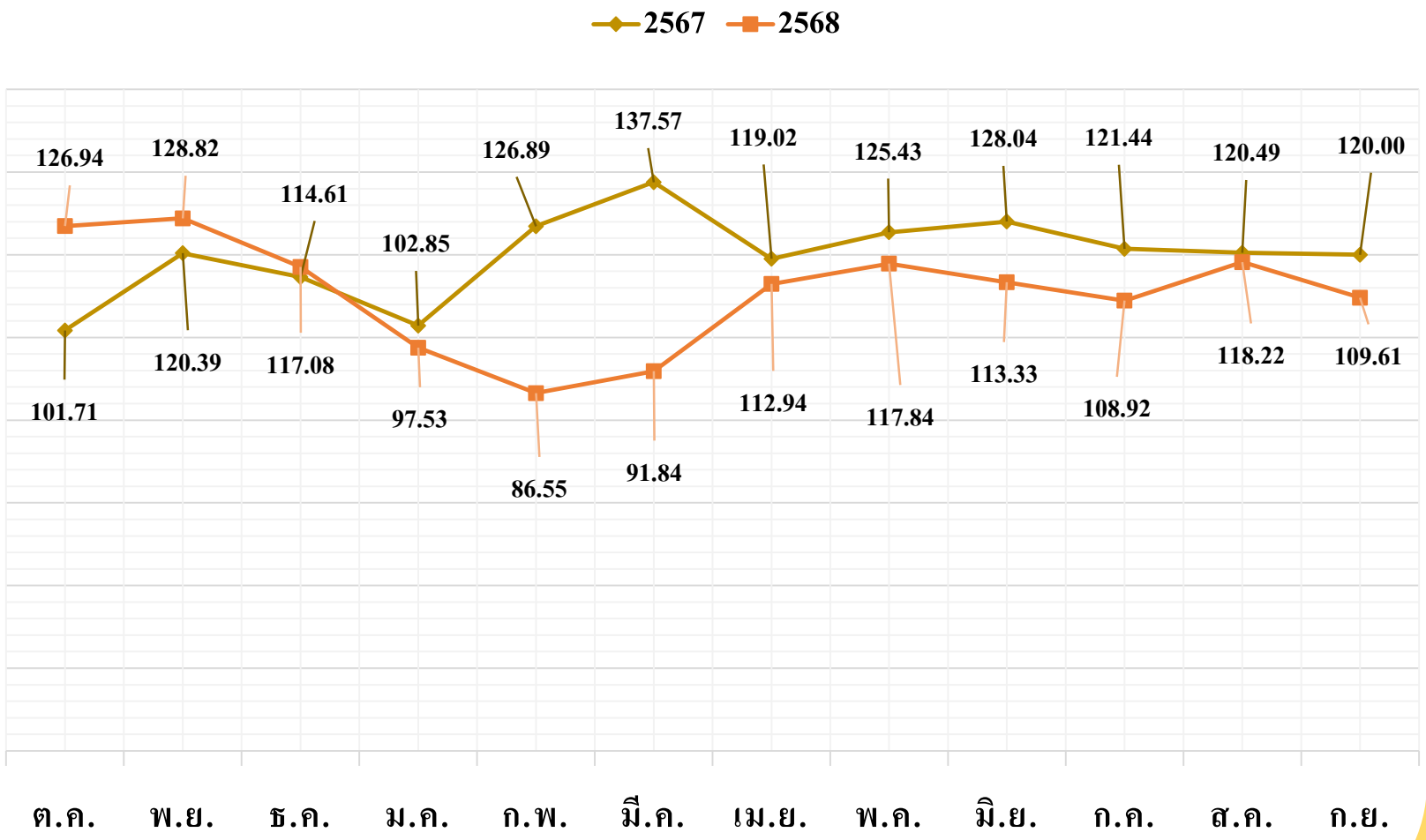

ค่า CMI ปีงบประมาณ 2568

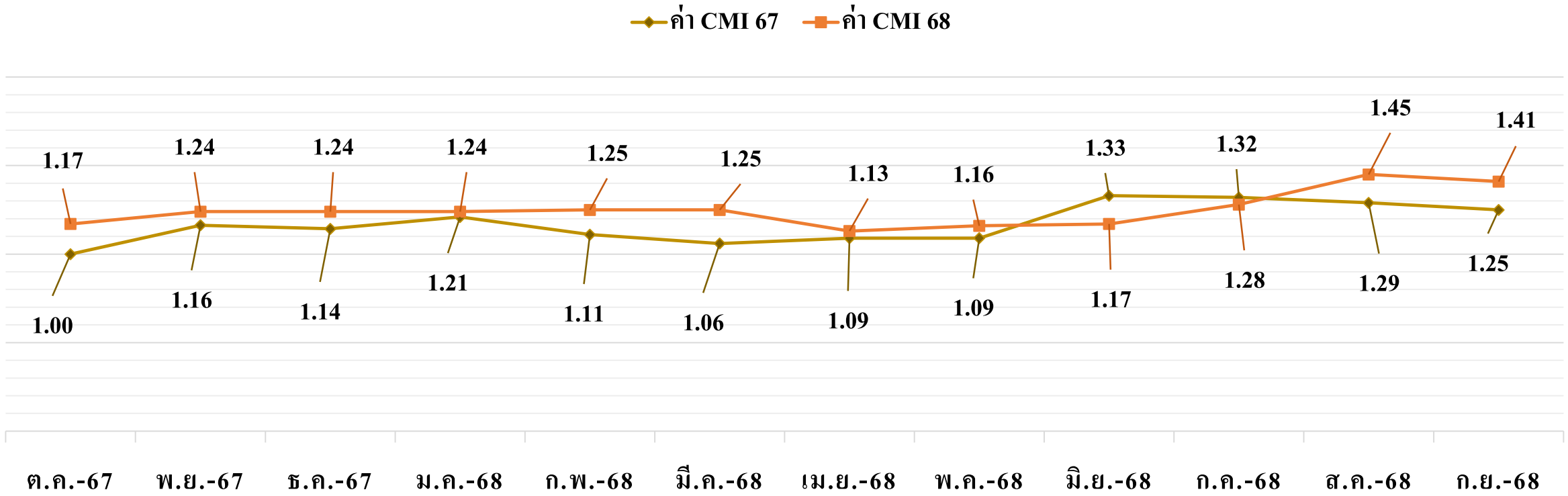

เดือน	ต.ค.	พ.ย.	ธ.ค.	ม.ค.	ก.พ.	มี.ค.	เม.ย.	พ.ค.	มิ.ย.	ก.ค.	ส.ค.	ก.ย.	ค่า CMI รวมทั้งหมด
ค่า CMI ปีงบ 67	1.00	1.16	1.14	1.21	1.11	1.06	1.09	1.09	1.33	1.32	1.29	1.25	**1.17**
ค่า CMI ปีงบ 68	1.17	1.24	1.24	1.24	1.25	1.25	1.13	1.16	1.17	1.28	1.45	1.41	**1.23**

ข้อมูลบริการ IPD ปีงบประมาณ 2568

เดือน	รับไว้	จำหน่าย	CMI	อัตราการครองเตียง
ต.ค.-67	45	44	1.13	107.21
พ.ย.-67	36	38	1.21	100.78
ธ.ค.-67	22	29	1.19	88.80
ม.ค.-68	28	27	1.21	70.21
ก.พ.-68	24	23	1.21	60.29
มี.ค.-68	28	28	1.26	76.66
เม.ย.-68	34	29	1.09	97.65
พ.ค.-68	39	42	1.12	95.64
มิ.ย.-68	12	10	1.07	95.29
ก.ค.-68	18	17	1.24	95.45
ส.ค.-68	14	13	1.50	106.26
ก.ย.-68	10	12	1.36	99.22
รวมทั้งหมด	**310**	**310**	**1.19**	**91.30**

อันดับ	โรคหลัก IPD	จำนวน (ราย)	ราย (%)
1	F32-F33	210	67.31
2	F10-F19	26	8.33
3	F31	22	7.05
4	F70-F79,R418	18	5.77
5	F90	15	4.81

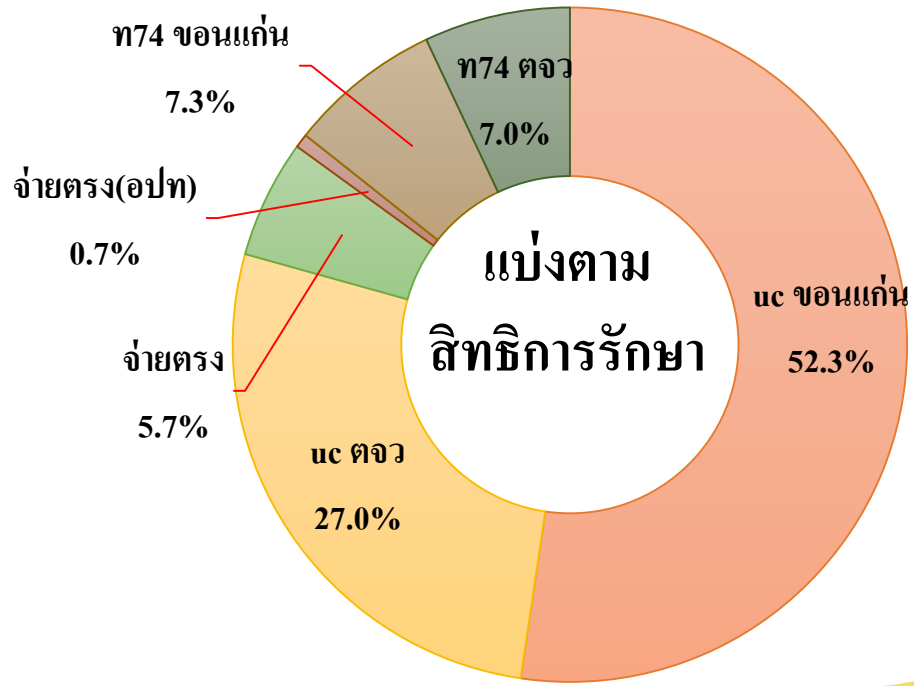

ข้อมูลบริการ IPD Day hospital ปีงบประมาณ 2568

เดือน	รับไว้	จำหน่าย	CMI	อัตราการครองเตียง
ต.ค.-67	12	10	1.35	89.25
พ.ย.-67	11	10	1.37	112.78
ธ.ค.-67	8	13	1.37	113.44
ม.ค.-68	10	7	1.33	110.22
ก.พ.-68	5	7	1.37	69.45
มี.ค.-68	6	6	1.22	67.20
เม.ย.-68	10	9	1.28	60.56
พ.ค.-68	8	11	1.32	87.10
มิ.ย.-68	7	7	1.33	66.11
ก.ค.-68	8	7	1.41	73.12
ส.ค.-68	7	7	1.36	69.89
ก.ย.-68	7	7	1.48	63.89
รวมทั้งหมด	**99**	**101**	**1.35**	**82.06**

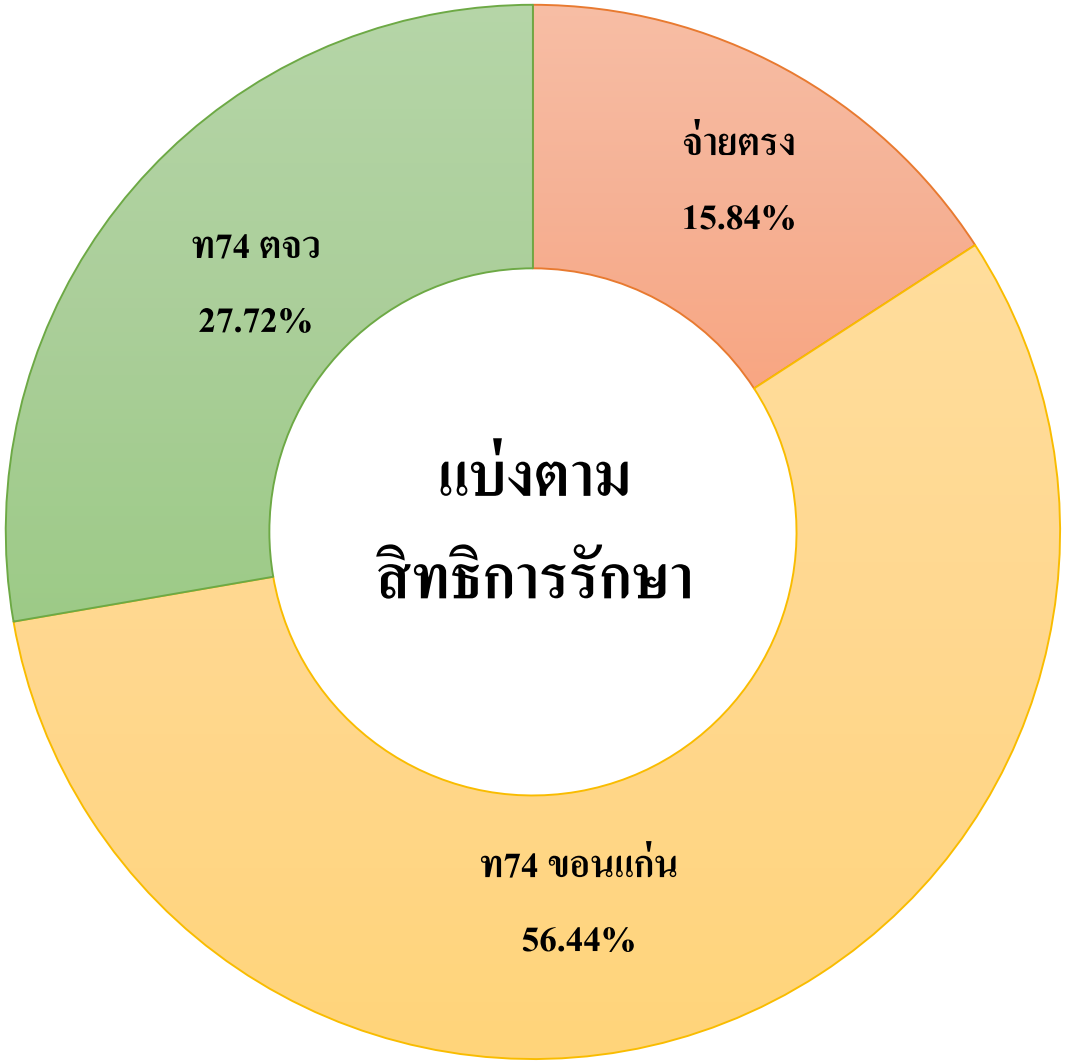

สถิติการให้บริการ ปีงบประมาณ 2558 – 2568

ข้อมูล	2558	2559	2560	2561	2562	2563	2564	2565	2566	2567	2568
จำนวนผู้ป่วยนอกทั้งหมด (ราย)	4,979	5,924	6,705	7,081	7,271	7,636	8,640	10,412	11,979	12,962	11,763
จำนวนผู้ป่วยนอกใหม่ (คน)	577	725	612	537	679	667	623	752	720	852	634
จำนวนผู้ป่วยนอกเฉลี่ยต่อวัน (ราย)	20	24	27	29	30	32	36	44	50	53	49
จำนวนผู้ป่วยในรับไว้ทั้งหมด (ราย)	33	157	176	187	230	119	190	344	455	534	415
จำนวนผู้ป่วยในจำหน่ายทั้งหมด (ราย)	24	164	169	185	231	126	184	341	453	526	419
จำนวนวันนอนเรือนเฉลี่ย (วัน)	26.96	24.88	12.94	17.01	17.71	14.10	14.54	13.77	15.64	14.15	16.43
อัตราการครองเตียง	59.42	92.92	49.93	71.83	93.40	40.44	61.07	107.21	114.15	119.61	110.94
จำนวนผู้ป่วยในเฉลี่ย (คน/วัน)	7.13	11.15	5.99	8.62	11.21	4.85	7.33	12.87	19.41	20.39	18.86
ค่า CMI	1.11	1.18	1.23	1.40	1.27	1.17	1.15	1.17	1.05	1.17	1.23