



กิจกรรมที่ 1 มาตราแม่ ก กา

คำชี้แจง : ให้นักเรียนเขียนชื่อคำที่อยู่ในมาตราแม่ ก กา จากรูปภาพที่กำหนดให้อย่างถูกต้อง

1.



.....

2.



.....

3.



.....

4.



.....

5.



.....

6.




.....





7.



.....
.....

8.



.....
.....

9.



.....
.....

10.



.....
.....



กิจกรรมที่ 2 มาตราแม่ ก กา

คำชี้แจง : ให้นักเรียนโยงเส้นจับคู่ภาพกับคำมาตราแม่ ก กา ให้สัมพันธ์กันแล้วฝึกอ่านให้ถูกต้อง

ตัวอย่าง




1.



2.



3.



4.





5.



6.



7.



8.



9.



10.

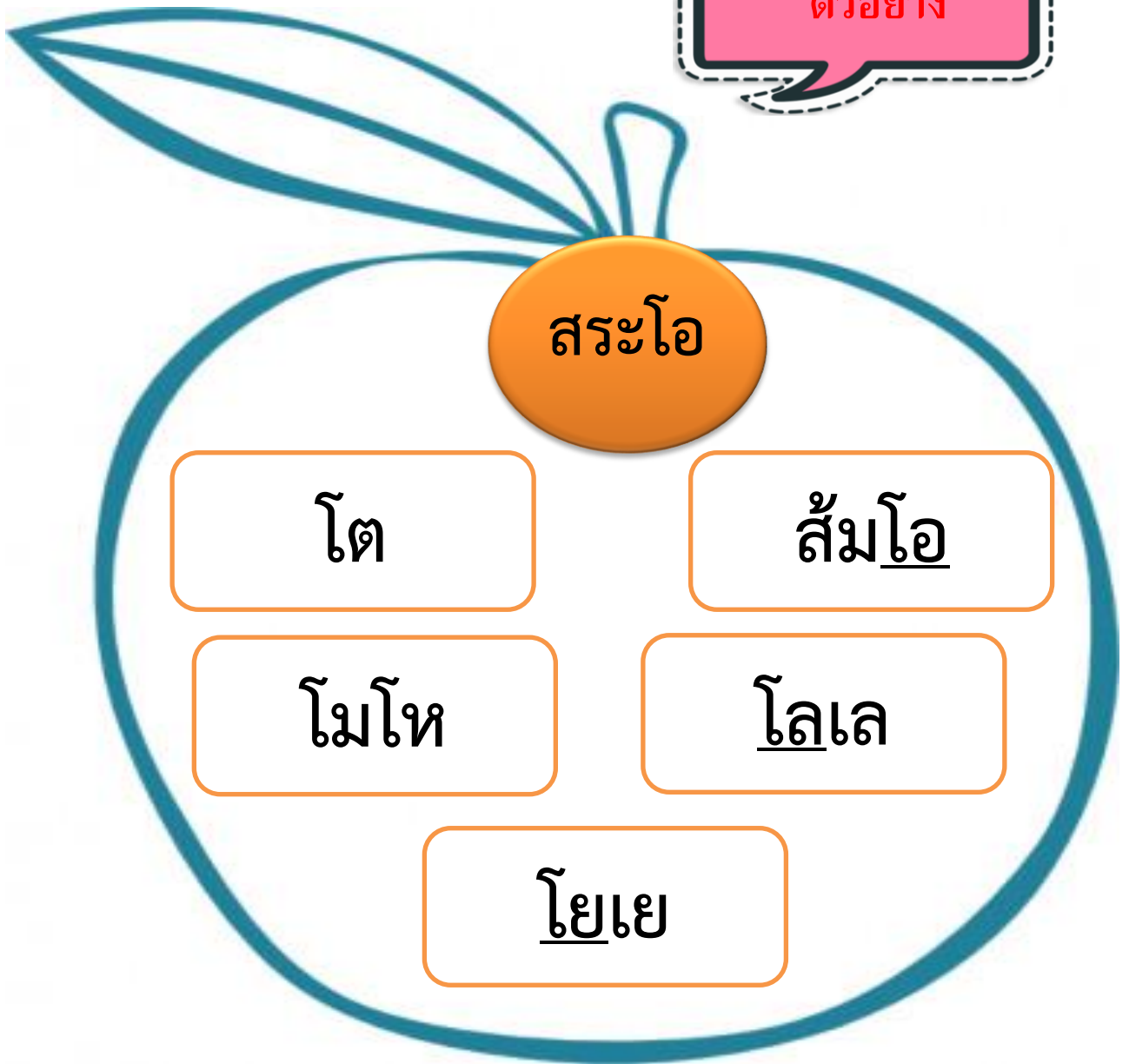


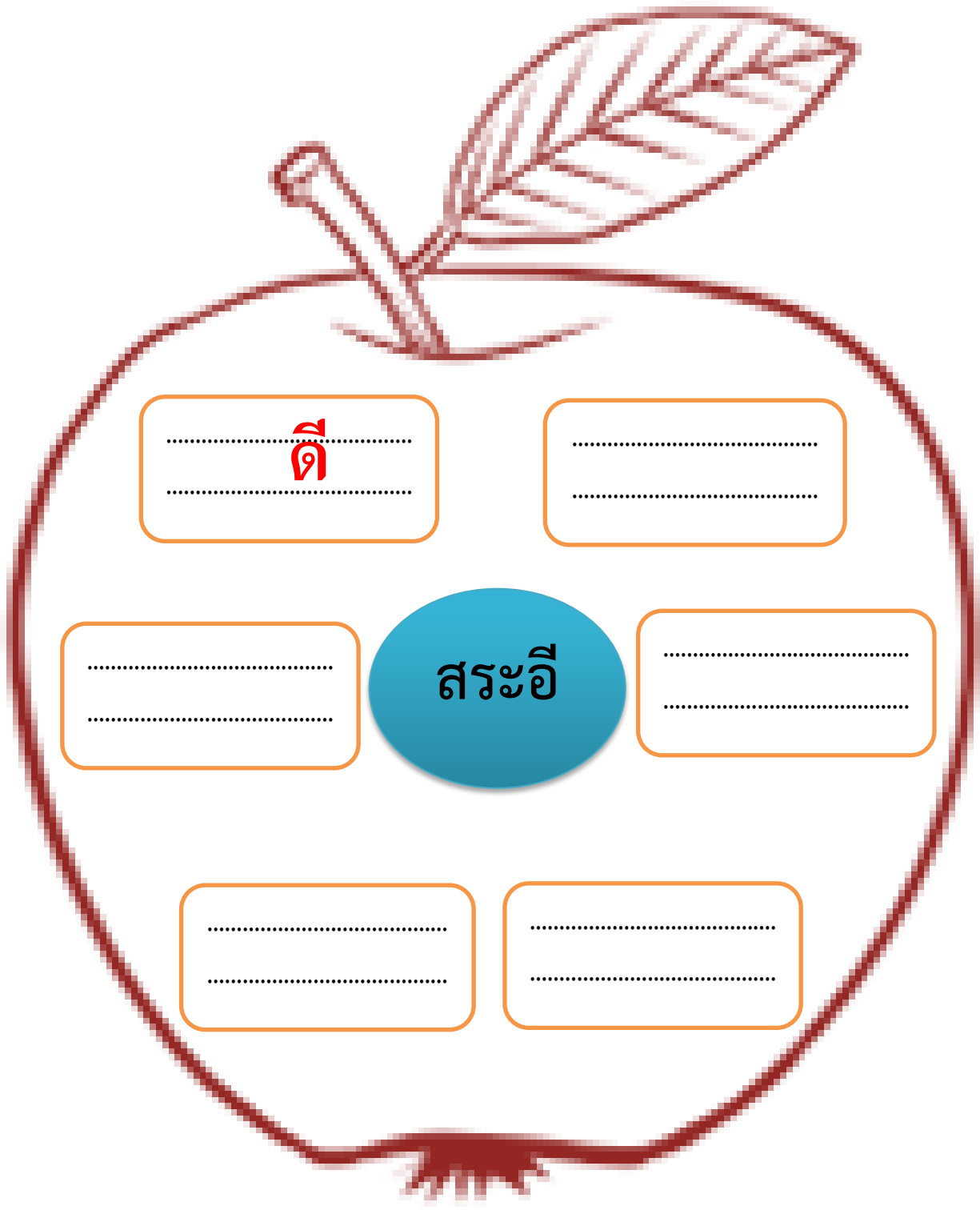


กิจกรรมที่ 3 มาตราแม่ ก กา

คำชี้แจง : ให้นักเรียนเขียนคำมาตราแม่ ก กา ที่อยู่ในสระเดียวกันและเป็นคำที่มีความหมายให้ถูกต้อง

ตัวอย่าง





.....
ดี
.....

.....
.....

.....
.....

สระอี

.....
.....

.....
.....

.....
.....





ดู

สระอู

.....

.....

.....

.....

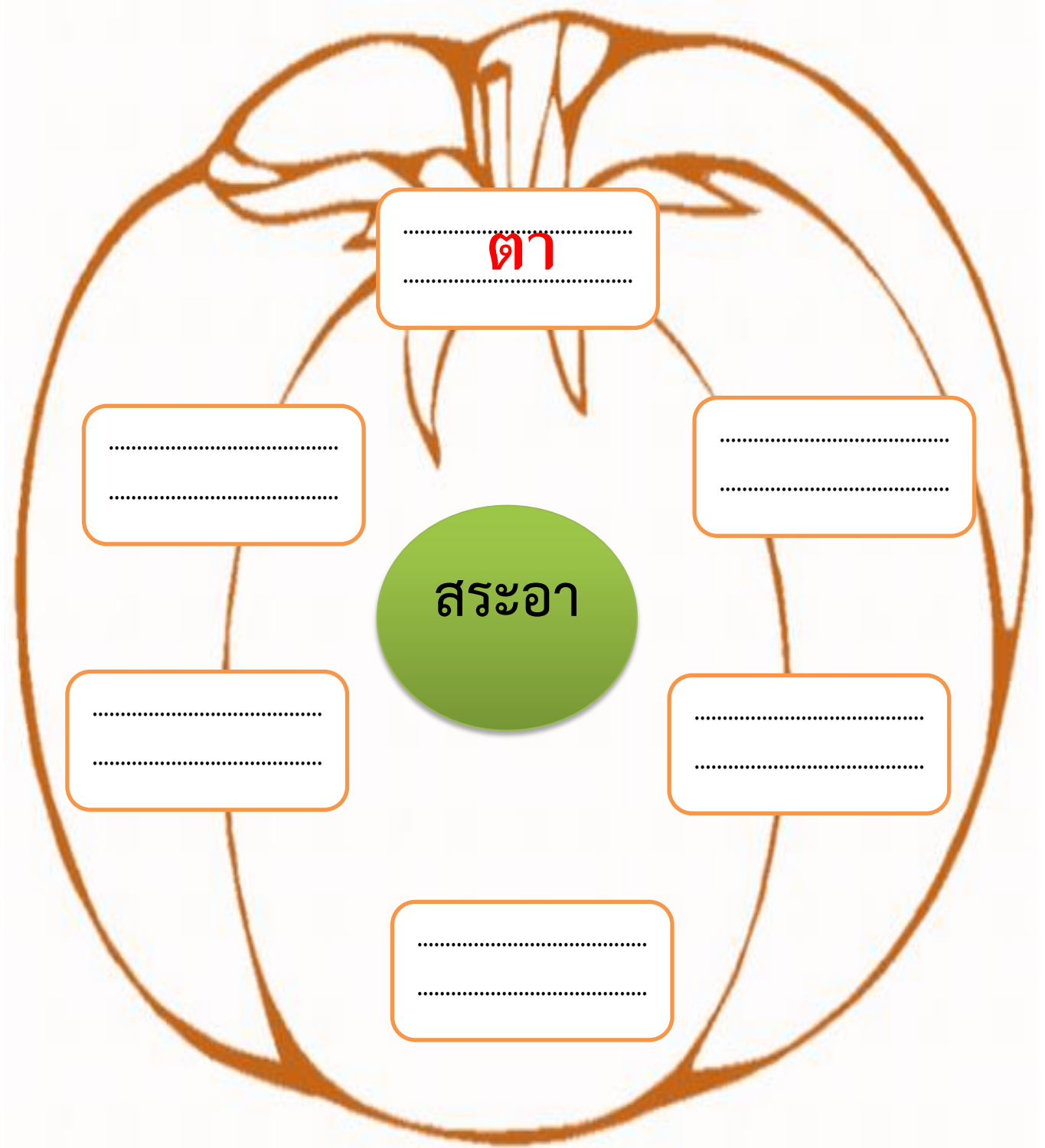
.....

.....

.....

.....

.....





กิจกรรมที่ 4 มาตราแม่ ก กา

คำชี้แจง : ให้นักเรียนเขียนแจกลูกคำมาตราแม่ ก กา ที่กำหนดให้อย่างถูกต้อง

คำ	พยัญชนะ	สระ	วรรณยุกต์	เขียน
ป่า	ป	อา	๒	ป่า
ห้า				
โธ				
ญ				
หุ				
ดิ				
มิ				
แน่				
เตี้ย				
ต่ำ				
ชั่ว				
ไซ้				

กิจกรรมที่ 5 มาตราแม่ ก กา

คำชี้แจง : ให้นักเรียนเลือกคำมาตราแม่ ก กา จากทางด้านขวามือมาเขียนในช่องว่างที่กำหนดให้อย่างถูกต้องและได้ความหมาย

ตัวอย่าง

_____ ส _____ ฟ้า

1	ส _____
2	_____ ลี
3	หมอ _____
4	แม่ _____
5	_____ เตื่อ
6	เรือ _____
7	เบอร์ _____
8	_____ ไร่
9	_____ เขา
10	มะ _____



ซอ ระ ภู กอ

เก้า ใบ ค้า

ยา มะ ผี



