



แบบฝึกทักษะการเขียน ระดับ 1

การเขียนพยัญชนะไทย 44 ตัว



แบบฝึกการเขียนพยัญชนะไทย ก.

คำชี้แจง...ให้เด็กๆเขียน ก. ตามเส้นปะที่กำหนดให้



ก.ไก่

Handwriting practice lines for the Thai letter 'ก'. Each line contains eight dotted 'ก' characters for tracing.



แบบฝึกการเขียนพยัญชนะไทย ข.

คำชี้แจง...ให้เด็กๆเขียน ข. ตามเส้นปะที่กำหนดให้

ข.ไข่



Handwriting practice lines for the Thai character 'ข'. Each line contains eight dotted 'ข' characters for tracing.



แบบฝึกการเขียนพยัญชนะไทย ข.

คำชี้แจง...ให้เด็กๆเขียน ข. ตามเส้นปะที่กำหนดให้



ข. ขวด

Handwriting practice lines for the Thai character 'ข'. Each line contains eight dotted 'ข' characters for tracing.



แบบฝึกการเขียนพยัญชนะไทย ค.

คำชี้แจง...ให้เด็กๆเขียน ค. ตามเส้นปะที่กำหนดให้



ค.ควาย



แบบฝึกการเขียนพยัญชนะไทย ค.

คำชี้แจง...ให้เด็กๆเขียน ค. ตามเส้นปะที่กำหนดให้



ค. คน

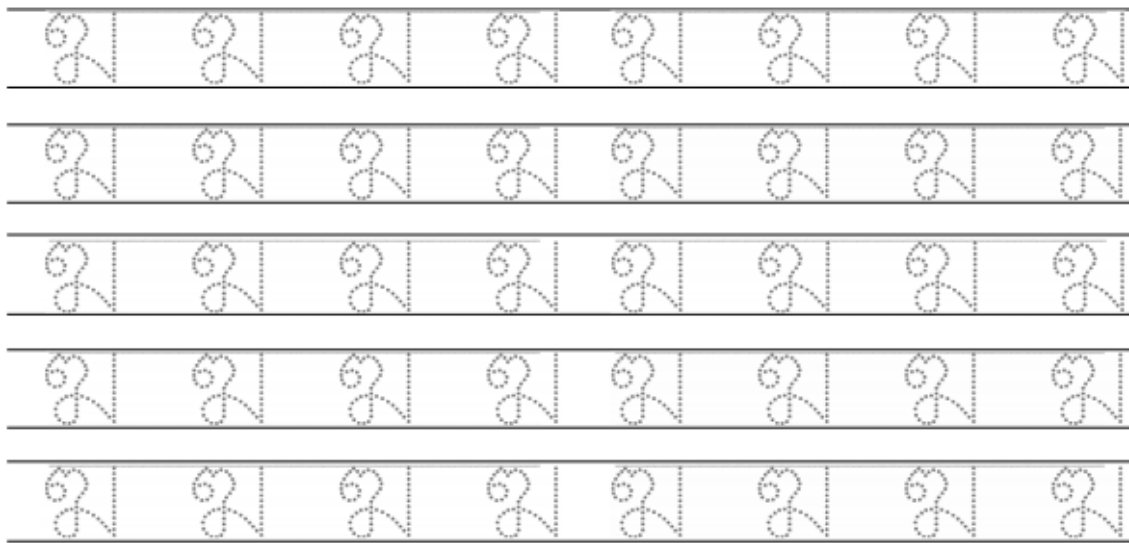
Handwriting practice lines for the Thai letter 'ค'. Each line contains eight dotted 'ค' characters for tracing.



แบบฝึกการเขียนพยัญชนะไทย ฮ.

คำชี้แจง... ให้เด็กๆ เขียน ฮ. ตามเส้นปะที่กำหนดให้

ฮ. ระฆัง






แบบฝึกการเขียนพยัญชนะไทย ง.

คำชี้แจง...ให้เด็กๆเขียน ง. ตามเส้นปะที่กำหนดให้



ง. ง.

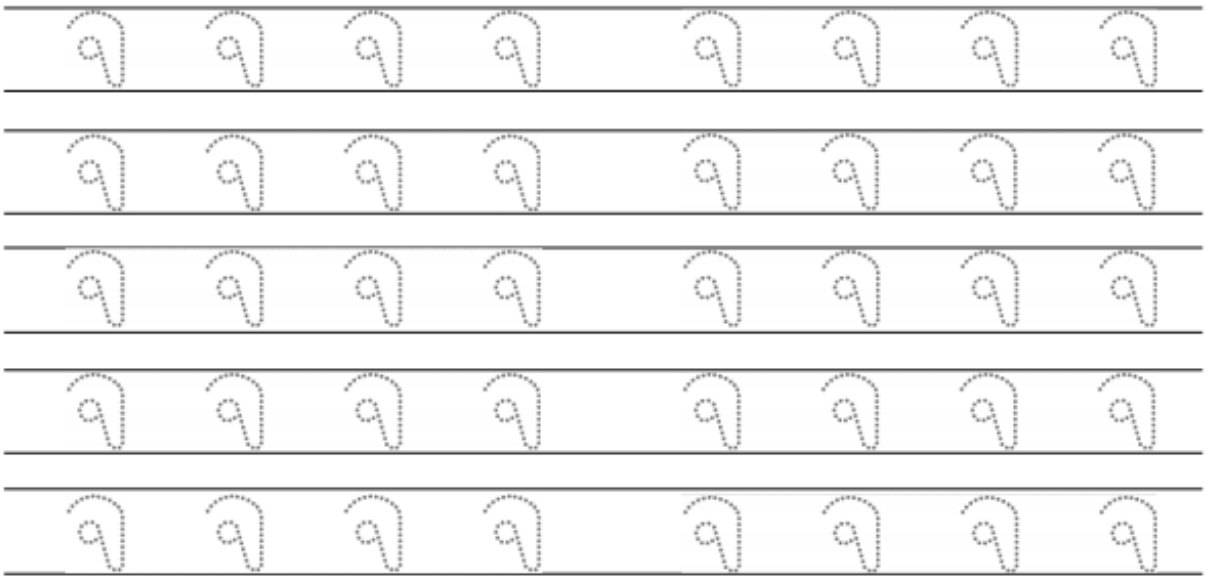
Handwriting practice lines for the Thai letter 'ง'. Each line contains ten dotted 'ง' characters for tracing. There are six rows of these lines.



แบบฝึกการเขียนพยัญชนะไทย จ.

คำชี้แจง...ให้เด็กๆเขียน จ. ตามเส้นปะที่กำหนดให้

จ. จาน





แบบฝึกการเขียนพยัญชนะไทย ฉ.

คำชี้แจง...ให้เด็กๆเขียน ฉ. ตามเส้นปะที่กำหนดให้

ฉ. ฉิ่ง



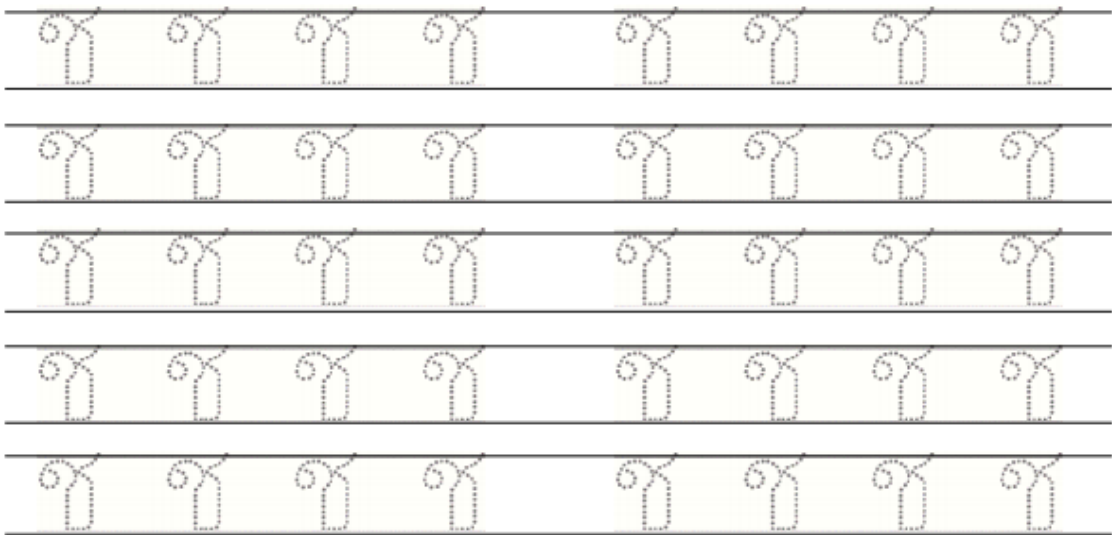
Handwriting practice lines for the Thai character 'ฉ'. Each line contains eight dashed outlines of the character 'ฉ' for tracing. There are five rows of these lines.



แบบฝึกการเขียนพยัญชนะไทย ช.

คำชี้แจง...ให้เด็กๆเขียน ช. ตามเส้นปะที่กำหนดให้

ช.ช้าง

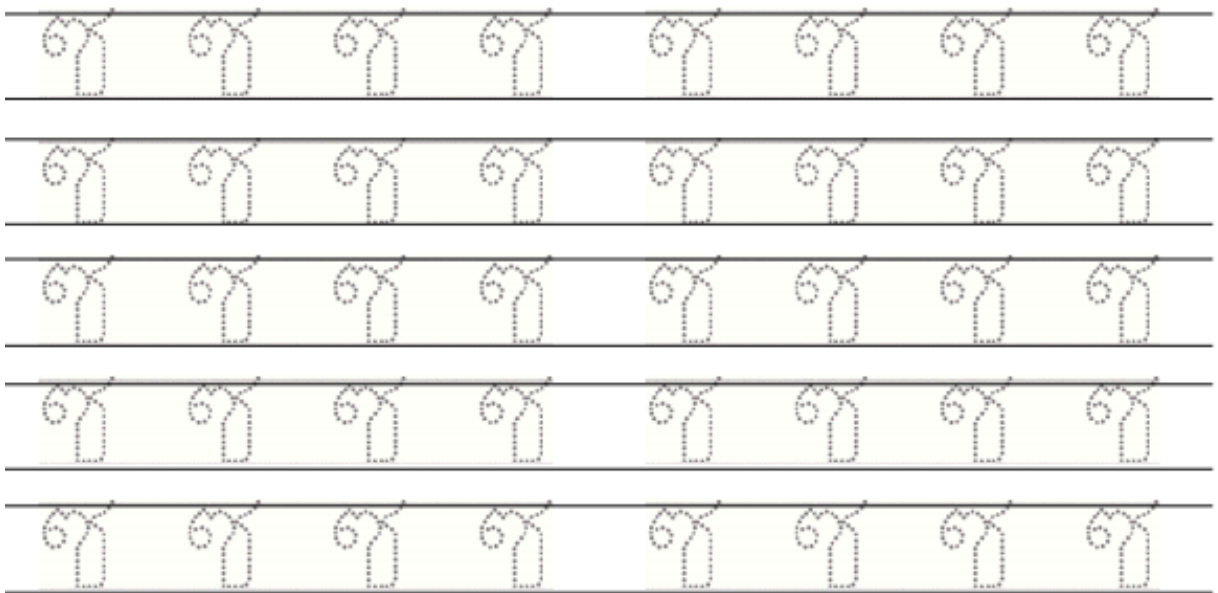




แบบฝึกการเขียนพยัญชนะไทย ซ.

คำชี้แจง...ให้เด็กๆเขียน ซ. ตามเส้นปะที่กำหนดให้

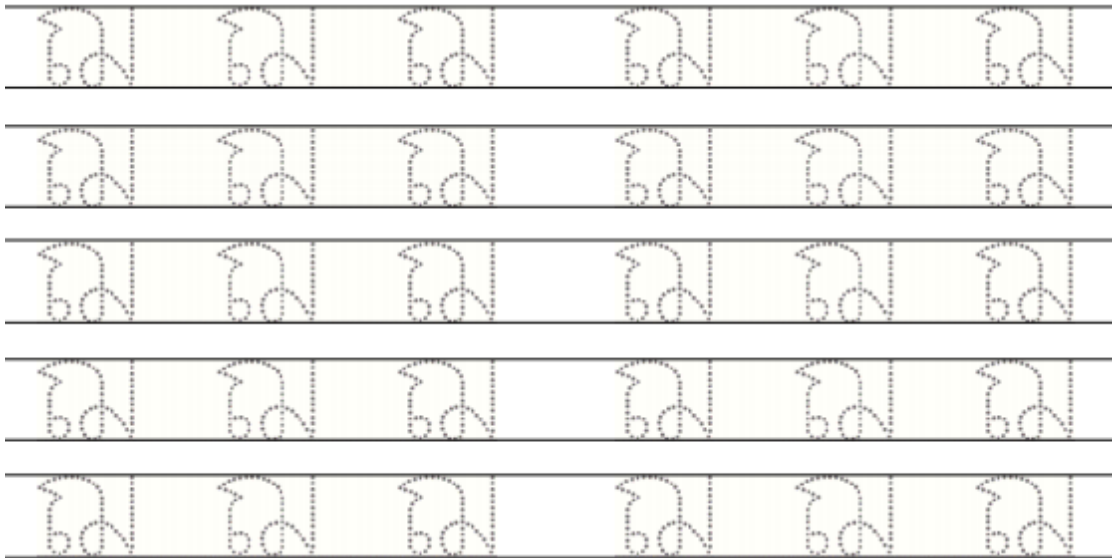
ซ. โซ่



แบบฝึกการเขียนพยัญชนะไทย ณ.

คำชี้แจง...ให้เด็กๆเขียน ณ. ตามเส้นปะที่กำหนดให้

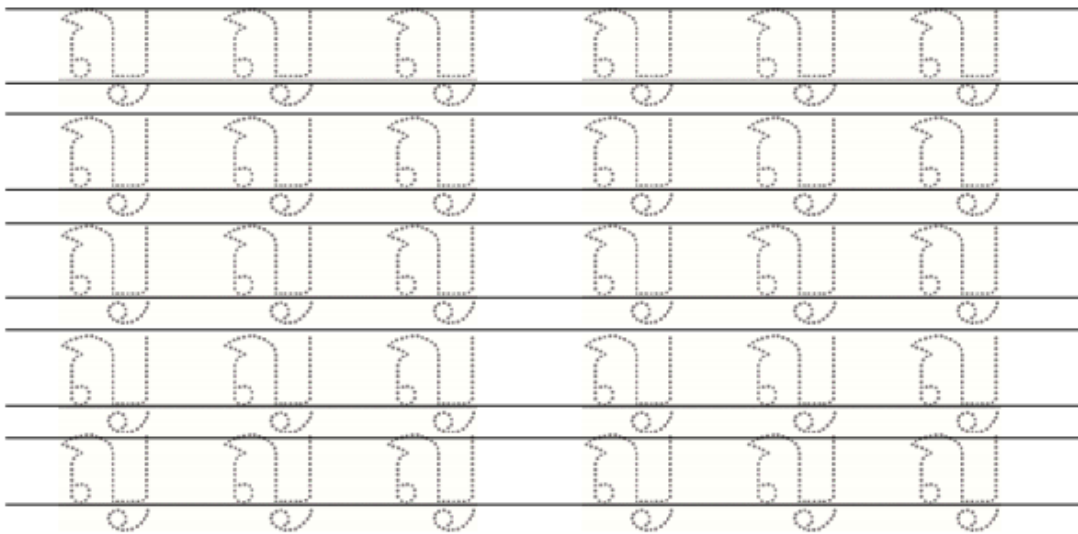
ณ.ณเอน



แบบฝึกการเขียนพยัญชนะไทย ญ.

คำชี้แจง...ให้เด็กๆเขียน ญ. ตามเส้นปะที่กำหนดให้

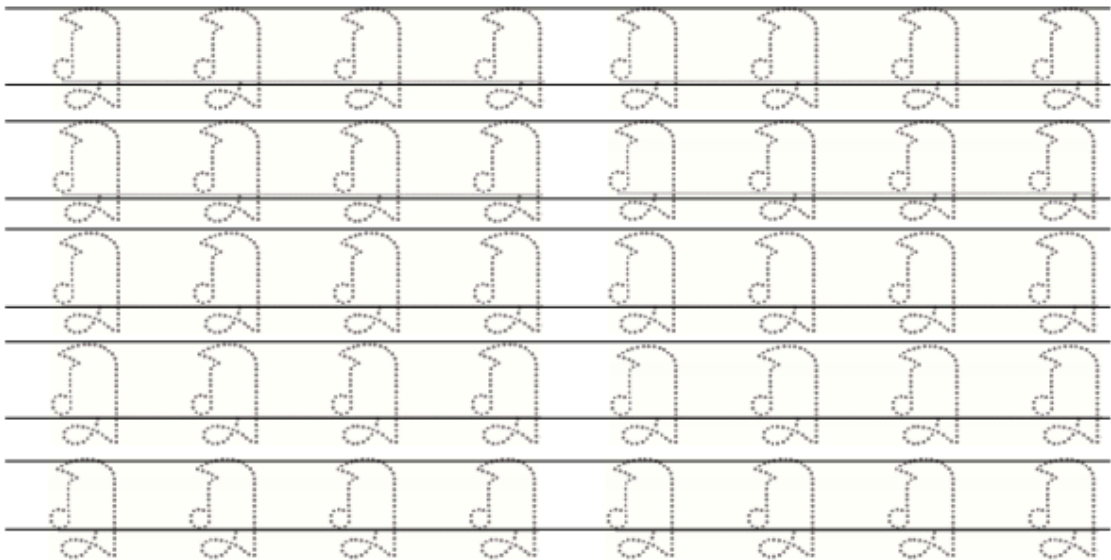
ญ.หญิง



แบบฝึกการเขียนพยัญชนะไทย ฎ.

คำชี้แจง... ให้เด็กๆ เขียน ฎ. ตามเส้นปะที่กำหนดให้

ฎ. ชฎา





แบบฝึกการเขียนพยัญชนะไทย ฎ.

คำชี้แจง...ให้เด็กๆเขียน ฎ. ตามเส้นปะที่กำหนดให้

ฎ. ปฎัก



ฎ	ฎ	ฎ	ฎ	ฎ	ฎ	ฎ	ฎ
ฎ	ฎ	ฎ	ฎ	ฎ	ฎ	ฎ	ฎ
ฎ	ฎ	ฎ	ฎ	ฎ	ฎ	ฎ	ฎ
ฎ	ฎ	ฎ	ฎ	ฎ	ฎ	ฎ	ฎ
ฎ	ฎ	ฎ	ฎ	ฎ	ฎ	ฎ	ฎ






แบบฝึกการเขียนพยัญชนะไทย ฐ.

คำชี้แจง... ให้เด็กๆ เขียน ฐ. ตามเส้นปะที่กำหนดให้

ฐ. ฐาน





แบบฝึกการเขียนพยัญชนะไทย จ.

คำชี้แจง...ให้เด็กๆเขียน จ. ตามเส้นปะที่กำหนดให้

จ.มณโฑ



Handwriting practice lines for the Thai letter 'จ'. Each line contains seven dotted 'จ' characters for tracing, set between horizontal lines.



แบบฝึกการเขียนพยัญชนะไทย ตม.

คำชี้แจง... ให้เด็กๆ เขียน ตม. ตามเส้นปะที่กำหนดให้

ตม. ผู้เฒ่า



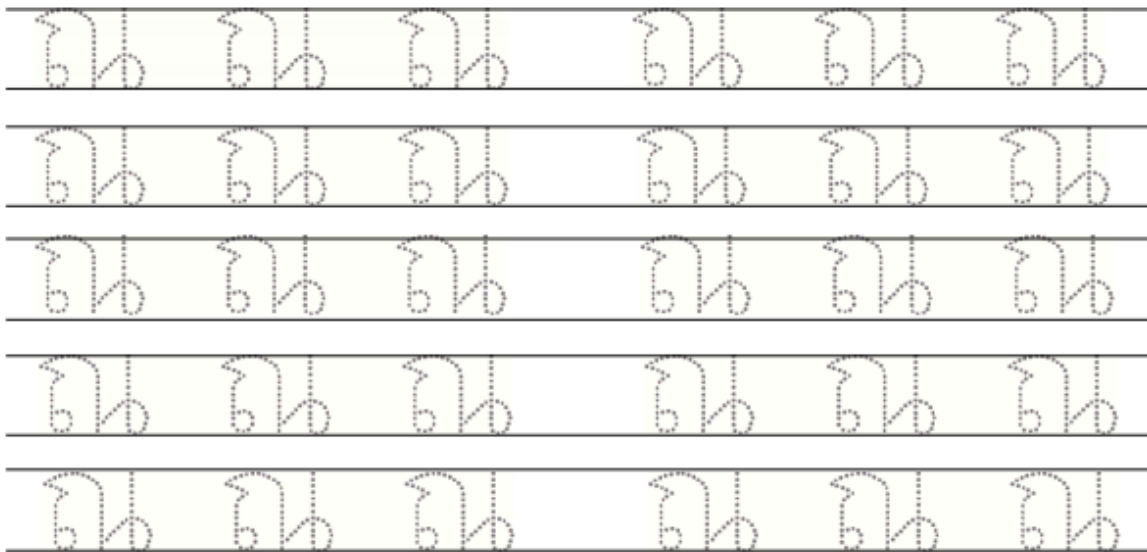
Handwriting practice lines for the Thai character 'ตม.' (Tom). Each line contains six dotted 'ตม.' characters for tracing.



แบบฝึกการเขียนพยัญชนะไทย ณ.

คำชี้แจง...ให้เด็กๆเขียน ณ. ตามเส้นปะที่กำหนดให้


ณ. เณร



แบบฝึกการเขียนพยัญชนะไทย ด.

คำชี้แจง...ให้เด็กๆเขียน ด. ตามเส้นปะที่กำหนดให้

ด.เด็ก



แบบฝึกการเขียนพยัญชนะไทย ต.

คำชี้แจง... ให้เด็กๆ เขียน ต. ตามเส้นปะที่กำหนดให้

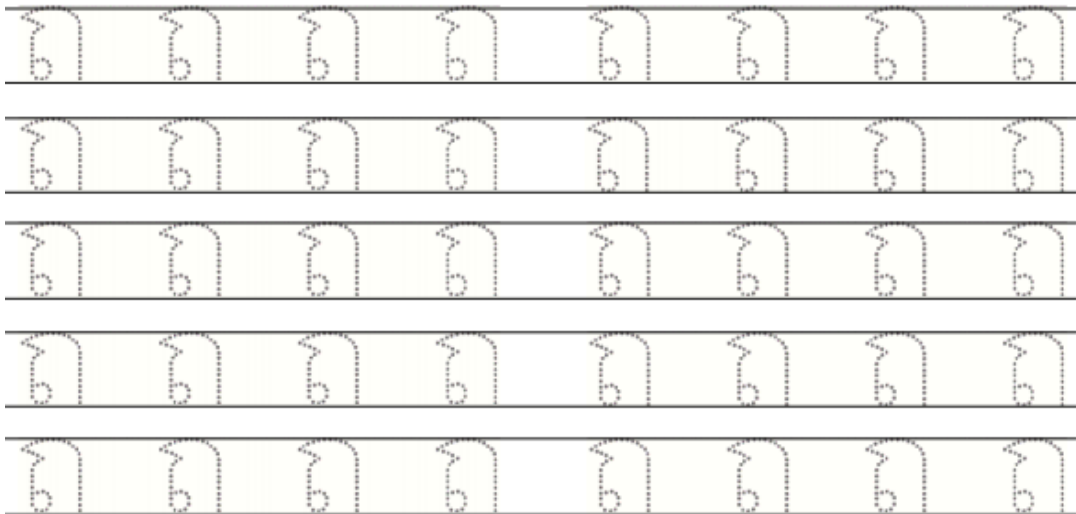
ต. เต่า



แบบฝึกการเขียนพยัญชนะไทย ถ.

คำชี้แจง...ให้เด็กๆเขียน ถ. ตามเส้นปะที่กำหนดให้


ถ. ถู่ง



แบบฝึกการเขียนพยัญชนะไทย ท.

คำชี้แจง...ให้เด็กๆเขียน ท. ตามเส้นปะที่กำหนดให้

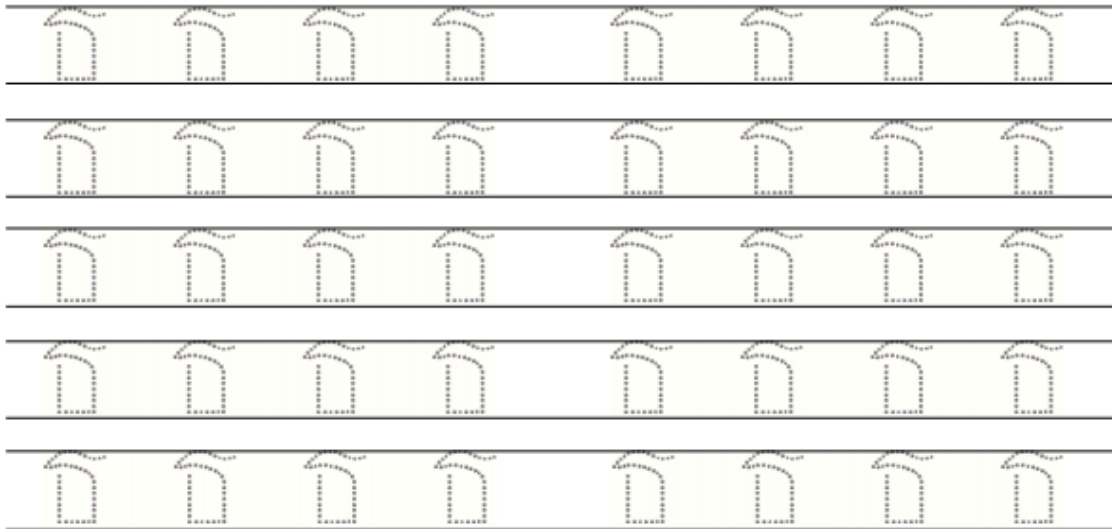
ท. ทหาร



แบบฝึกการเขียนพยัญชนะไทย ฐ.

คำชี้แจง... ให้เด็กๆ เขียน ฐ. ตามเส้นปะที่กำหนดให้

ฐ. ฐิง

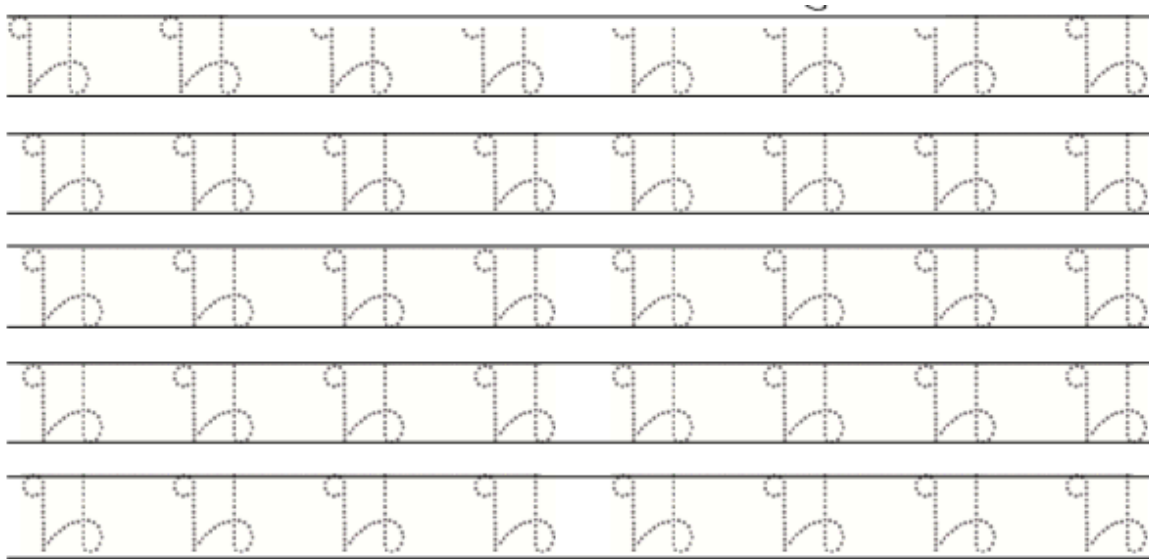




แบบฝึกการเขียนพยัญชนะไทย น.

คำชี้แจง...ให้เด็กๆเขียน น. ตามเส้นปะที่กำหนดให้

น.หนู




แบบฝึกการเขียนพยัญชนะไทย บ.

คำชี้แจง...ให้เด็กๆเขียน บ. ตามเส้นปะที่กำหนดให้

บ. ใบไม้




Handwriting practice lines for the Thai letter 'บ'. Each line contains ten dotted 'บ' characters for tracing. There are five rows of these lines.



แบบฝึกการเขียนพยัญชนะไทย ป.

คำชี้แจง... ให้เด็กๆ เขียน ป. ตามเส้นปะที่กำหนดให้

ป.ปลา



Handwriting practice lines for the Thai letter 'ป'. The page contains five rows of horizontal lines. Each row starts with a dotted outline of the letter 'ป' for tracing, followed by several blank spaces for independent practice.

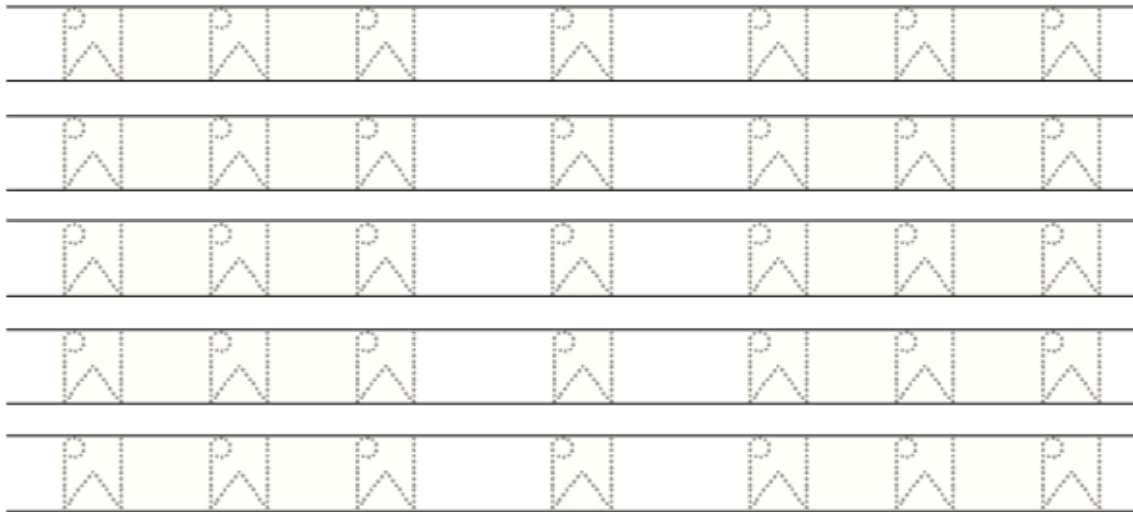





แบบฝึกการเขียนพยัญชนะไทย ผ.

คำชี้แจง... ให้เด็กๆ เขียน ผ. ตามเส้นปะที่กำหนดให้

ผ. ผิ่ง






แบบฝึกการเขียนพยัญชนะไทย ผ.

คำชี้แจง... ให้เด็กๆ เขียน ผ. ตามเส้นปะที่กำหนดให้


ผ. ผา



แบบฝึกการเขียนพยัญชนะไทย พ.

คำชี้แจง...ให้เด็กๆเขียน พ. ตามเส้นปะที่กำหนดให้

พ.พาน







แบบฝึกการเขียนพยัญชนะไทย ฟ.

คำชี้แจง...ให้เด็กๆเขียน ฟ. ตามเส้นปะที่กำหนดให้


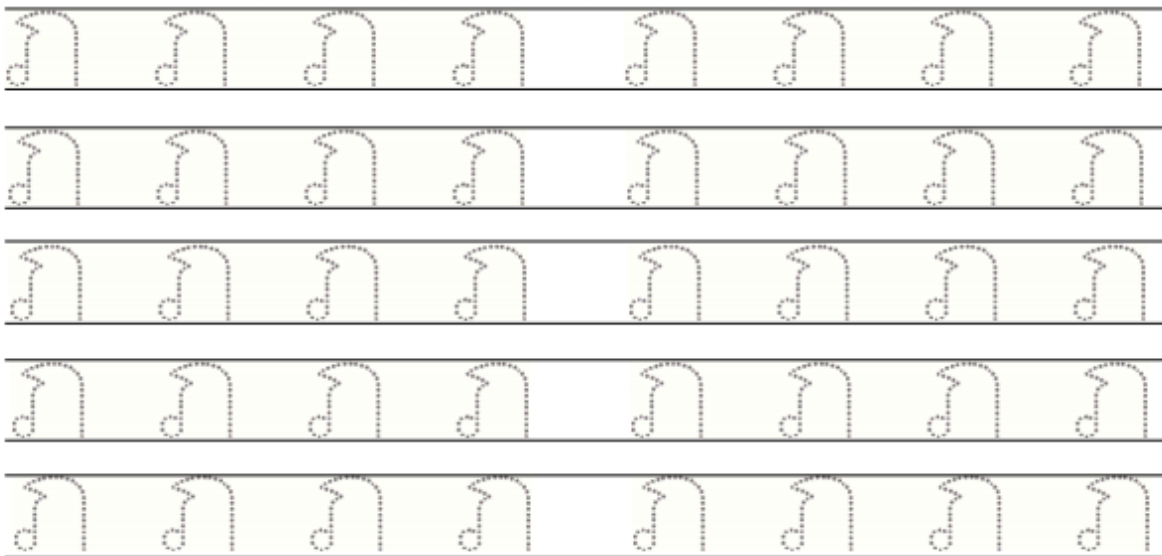
ฟ. ฟัน



แบบฝึกการเขียนพยัญชนะไทย ก.

คำชี้แจง...ให้เด็กๆเขียน ก. ตามเส้นปะที่กำหนดให้


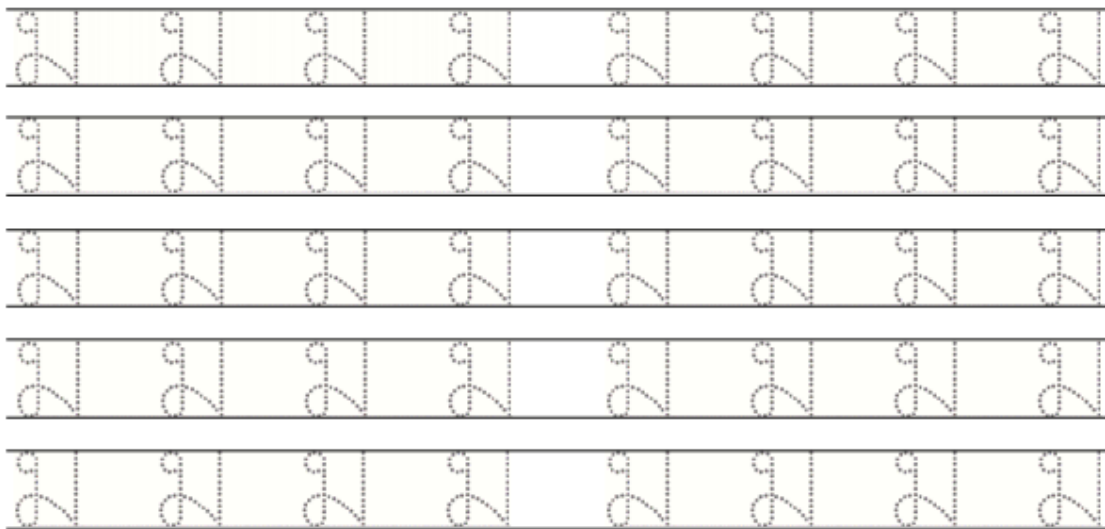
ก. ลำภา



แบบฝึกการเขียนพยัญชนะไทย ม.

คำชี้แจง...ให้เด็กๆเขียน ม. ตามเส้นปะที่กำหนดให้

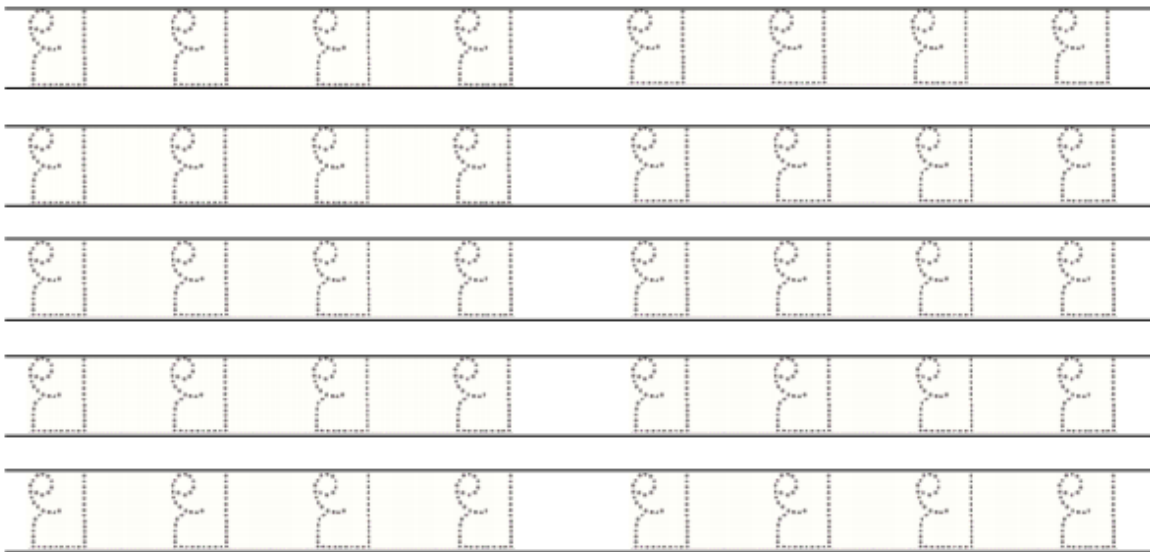
ม.ม้า



แบบฝึกการเขียนพยัญชนะไทย ย.

คำชี้แจง...ให้เด็กๆเขียน ย. ตามเส้นปะที่กำหนดให้

ย. ยักษ์


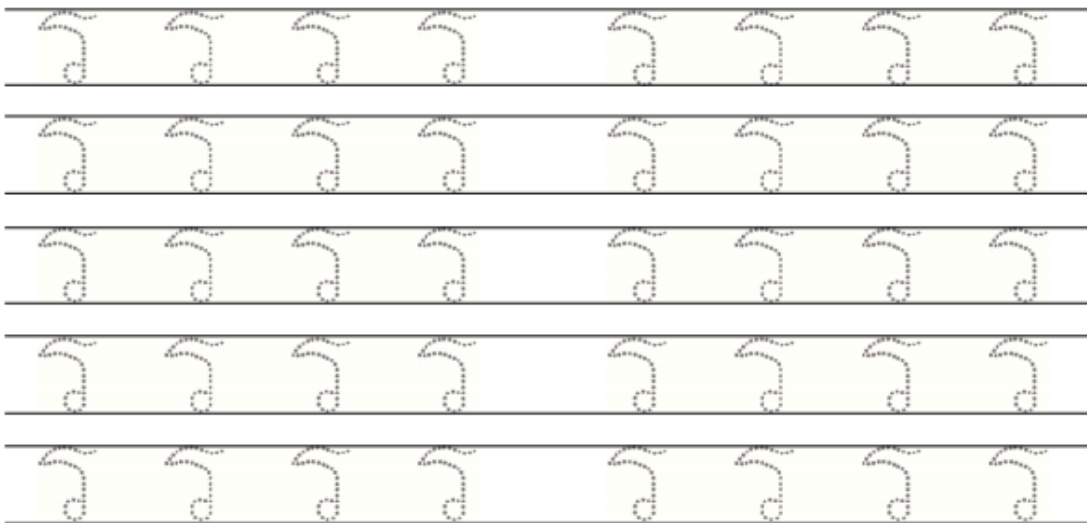




แบบฝึกการเขียนพยัญชนะไทย ร.

คำชี้แจง...ให้เด็กๆเขียน ร. ตามเส้นปะที่กำหนดให้

ร. เรือ






แบบฝึกการเขียนพยัญชนะไทย ล.

คำชี้แจง...ให้เด็กๆเขียน ล. ตามเส้นปะที่กำหนดให้

ล. ลิง







แบบฝึกการเขียนพยัญชนะไทย ว.

คำชี้แจง... ให้เด็กๆ เขียน ว. ตามเส้นปะที่กำหนดให้


ว.แหวน



แบบฝึกการเขียนพยัญชนะไทย ศ.

คำชี้แจง...ให้เด็กๆเขียน ศ. ตามเส้นปะที่กำหนดให้

ศ. ศาลา




แบบฝึกการเขียนพยัญชนะไทย ช.

คำชี้แจง...ให้เด็กๆเขียน ช. ตามเส้นปะที่กำหนดให้

ช. ๓๒



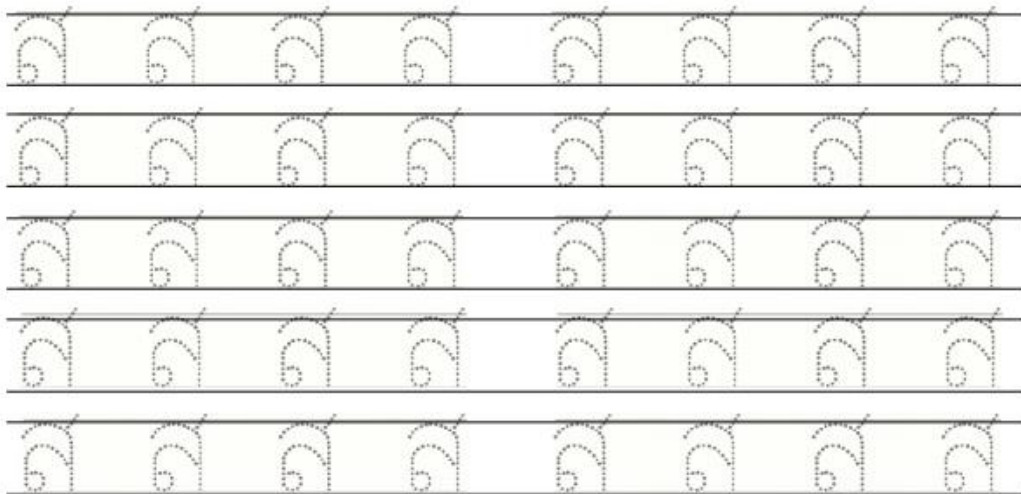
Handwriting practice lines for the Thai character 'ช'. Each line contains eight dotted 'ช' characters for tracing, set between horizontal lines.



แบบฝึกการเขียนพยัญชนะไทย ส.

คำชี้แจง...ให้เด็กๆเขียน ส. ตามเส้นปะที่กำหนดให้

ส. เสือ

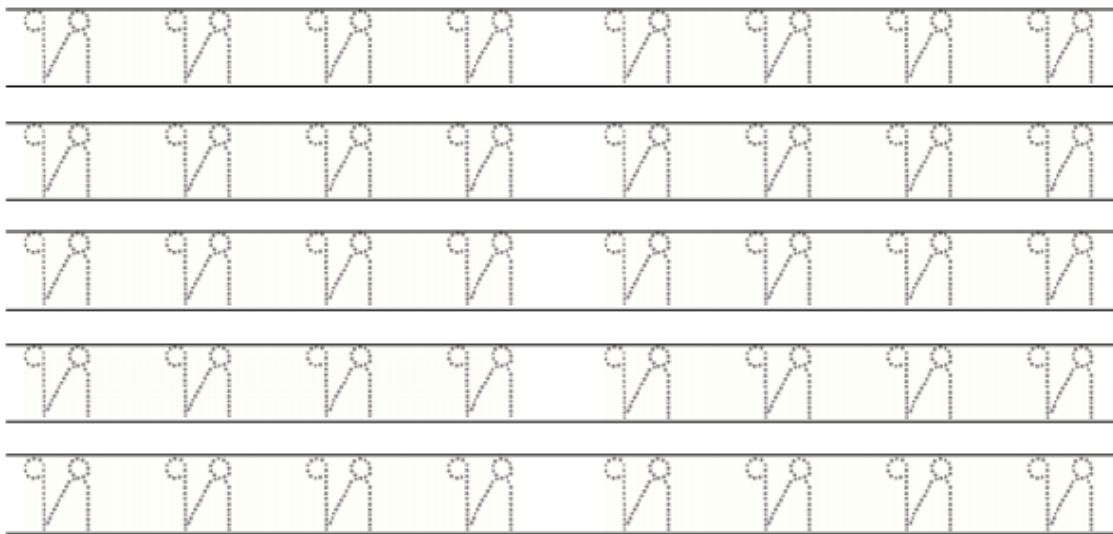




แบบฝึกการเขียนพยัญชนะไทย ห.

คำชี้แจง...ให้เด็กๆเขียน ห. ตามเส้นปะที่กำหนดให้

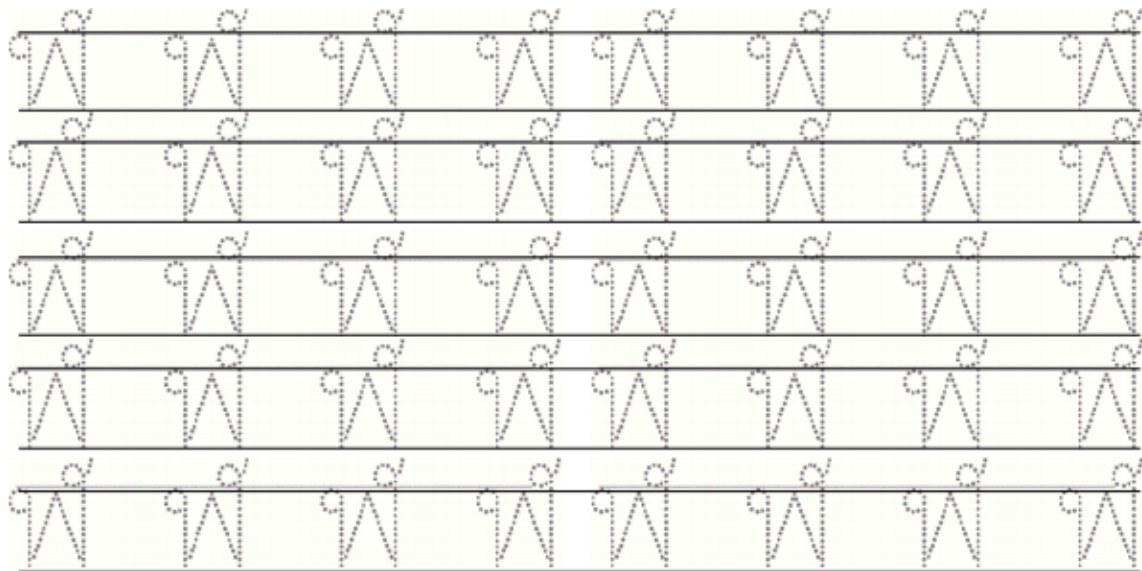
ห. หีบ



แบบฝึกการเขียนพยัญชนะไทย พ.

คำชี้แจง...ให้เด็กๆเขียน พ. ตามเส้นปะที่กำหนดให้


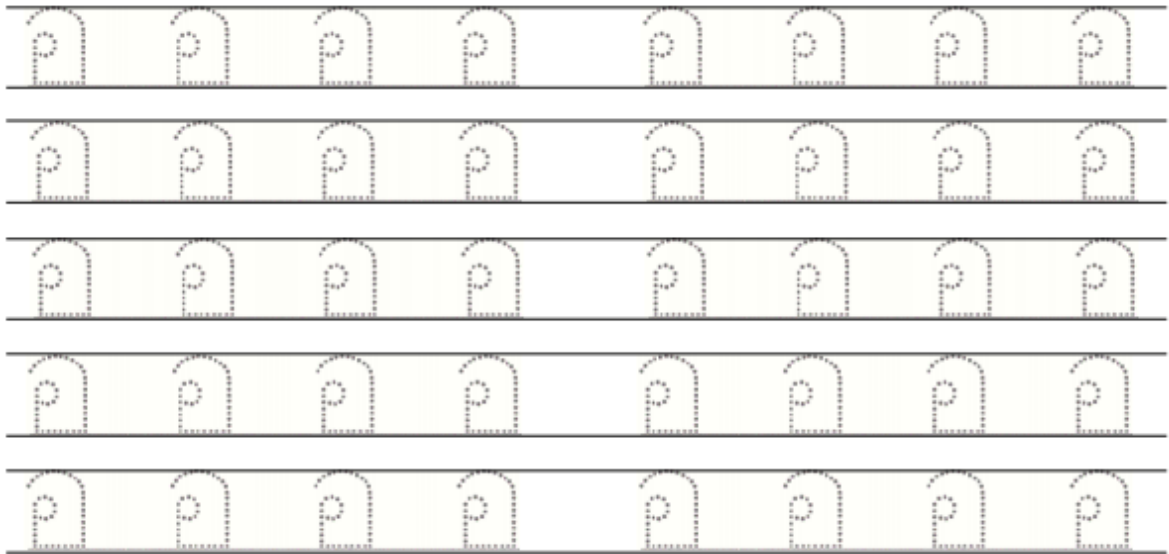
พ. จุฬา



แบบฝึกการเขียนพยัญชนะไทย อ.

คำชี้แจง...ให้เด็กๆเขียน อ. ตามเส้นปะที่กำหนดให้


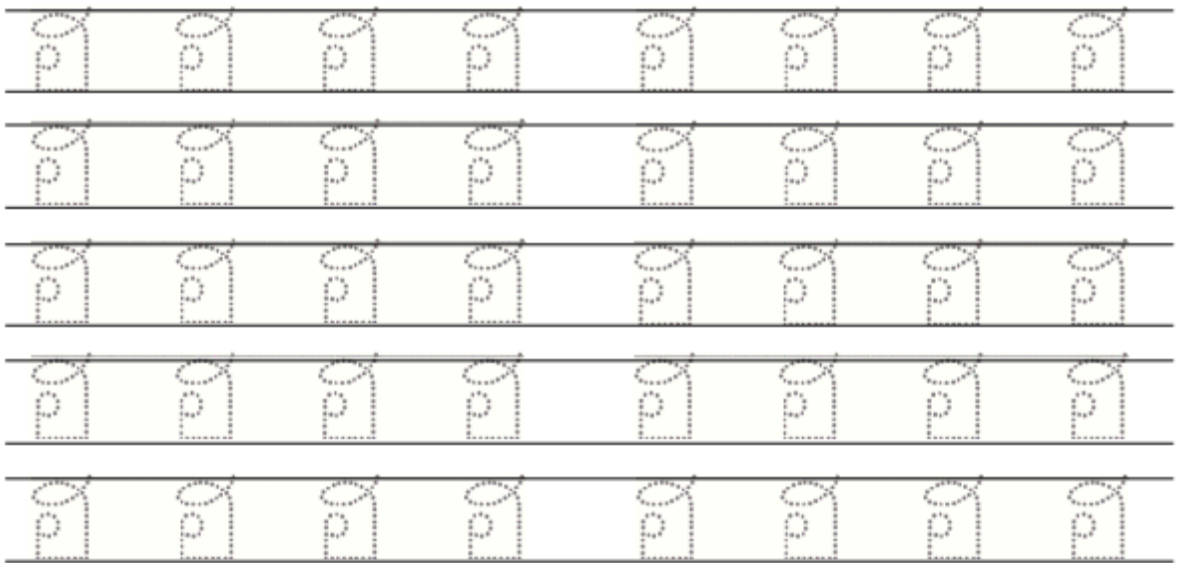
อ. อ่าง



แบบฝึกการเขียนพยัญชนะไทย ฮ.

คำชี้แจง...ให้เด็กๆเขียน ฮ. ตามเส้นปะที่กำหนดให้

ฮ. นกฮูก





เก็บมาฝาก

- ฝึกเขียนช้า ๆ ย้ำทวนบ่อย ๆ
- ลูกทำได้ให้คำชม เก่งมาก เยี่ยมมาก ๆ



หรือจะให้ป็นภาษาท่าทางก็ได้นะคะ

